


Bay Town Task

Træn engelsk ved at besøge bygningerne i Bay Town.

At the Greengrocer's


At the Greengrocer's

Task 1: New Words
Lav en dansk/engelsk ordliste med 10-15 ord for frugt og grøntsager. Brug ordbog.




Task 2: At the Greengrocer's
Skriv mindst 5 sætninger på engelsk, der beskriver en grønthandler, for eksempel hvem der arbejder der, hvad man kan købe osv.
Brug ordbog til de ord, du ikke kan skrive på engelsk.


- _____
- _____
- _____
- _____
- _____



Task 3: Roleplay
• Læs rollespillet igennem på engelsk sammen med en makker. I skal begge to læse højt, I kan læse i kor eller skiftes til at læse højt.
• Oversæt rollespillet til dansk. I skal ikke skrive oversættelsen ned, det skal bare være mundtligt. Brug ordbog til de ord, I ikke forstår.
• Fordel rollerne mellem jer. Øv jer på at læse replikkerne højt - mange gange.



Task 4: Presentation
Fremfør rollespillet for resten af klassen.





morning.
morning.
Can you help you
I am making a birthday dinner.
What do I need?
I need a fruit salad, so I need a lot of fruit.
I need some bananas, please?
I have strawberries.
I have apples.
I have four apples left.
I have some oranges and one pear.
I need some oranges.

Thank you go.
Thank you, have a nice day.
Thanks, the same to you.

At the Greengrocer's

Task 1: New Words

Lav en dansk/engelsk ordliste med 10-15 ord for frugt og grøntsager. Brug ordbog.



Task 2: At the Greengrocer's

Skriv mindst 5 sætninger på engelsk, der beskriver en grønthandler, for eksempel hvem der arbejder der, hvad man kan købe osv.

Brug ordbog til de ord, du ikke kan skrive på engelsk.

1. _____
2. _____
3. _____
4. _____
5. _____



Task 3: Role Play

- Læs rollespillet igennem på engelsk sammen med en makker. I skal begge to læse højt, I kan læse i kor eller skiftes til at læse højt.
- Oversæt rollespillet til dansk. I skal ikke skrive oversættelsen ned, det skal bare være mundtligt. Brug ordbog til de ord, I ikke forstår.
- Fordel rollerne mellem jer. Øv jer på at læse replikkerne højt – mange gange.



Task 4: Presentation

Fremfør rollespillet for resten af klassen.

Role Play



Greengrocer: Good morning.

Customer: Good morning.

Greengrocer: Can I help you with anything?

Customer: Yes, please. I am making a birthday dinner.

Greengrocer: What do you need?

Customer: I am making a fruit salad, so I need a lot of fruit.
Can I have two bananas, please?

Greengrocer: Yes, of course.

Customer: And some strawberries.

Greengrocer: Sure. Anything else?

Customer: Yes, I also need five apples.

Greengrocer: I am sorry, I only have four apples left.

Customer: Then give me four apples and one pear.

Greengrocer: Anything else?

Customer: Yes, I need a pineapple and some oranges.

Greengrocer: Sure, how many oranges?

Customer: I need three.

Greengrocer: Here you go, will that be all?

Customer: Yes, thank you.

Greengrocer: That will be £ 5.

Customer: Here you go.

Greengrocer: Thank you, have a nice day.

Customer: Thanks, the same to you.

Om udgivelsen

*Tak fordi du valgte at hente og bruge mit materiale.
Forløbet er afprøvet i flere forskellige klasser af flere forskellige lærere og
elever med stor succes.*

Jeg håber, at I får glæde at materialet.

*Hvis du synes om dette materiale, kan du også prøve "Pets", "At the
Restaurant" og "Cinema".*

*Dette materiale er udarbejdet af Louise Larsen.
Hvis du har spørgsmål eller kommentarer til mit materiale, er du velkommen til
at kontakte mig på llarsen3333mail.com.*

*Husk, dette materiale er nu dit. Du kan tage materialet med dig, hvis du flytter
skole. Du må gerne have materialet liggende på både dine computere og din
tablet, og du må printe det til eget brug – og naturligvis gerne kopiere til din
egen undervisning. Men du må IKKE lave fildeling eller udlevere kopier til dine
kollegaer og venner.*

Husk at indberette til Copydan, HVIS din skole er udvalgt som kontrolskole.

*Illustrationerne i materialet er hentet på www.pexels.com og
www.pixabay.com.*