


Minecraft




I skal nu til at bygge figurer i centicubes og derefter i Minecraft (se eksempel). Når I har bygget en figur, skal I tage et skærmbillede af den og sætte den ind i jeres bookcreator matematikbog, sammen med et billede af figurereen bygget i centicubes.

Opgave 1:



Opgave 2:



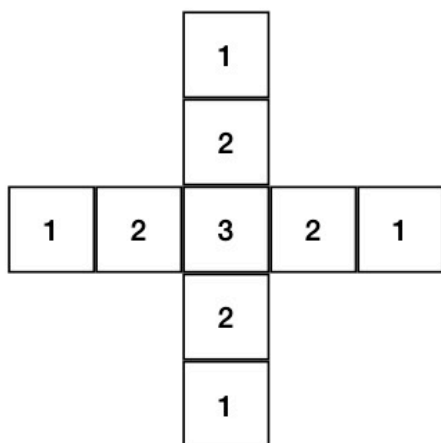
Opgave 3:

Byg denne i valgfrie farver. Husk at tegningen er set oppe fra.

3	2	3
1		1

Opgave 4:

Byg denne i valgfrie farver. Husk at tegningen er set oppe fra.



Opgave 5:

Byg selv en figur først i centicubes og derefter i minecraft

Opgave 6:

Byg en figur i minecraft og derefter i centicubes

Eksempel

