

SUDOKU



9

SUDOKU



Konkret materiale  
til træning af  
logisk tænkning.

Materialet indeholder:  
10 plader  
55 billedbrikker  
Vejledning

# Sudoku 1 - Dyr

Sudoku 1 - Dyr

Udarbejdet af Sanne Pogager/LærerNemt - udgivet på BubbleMinds.dk  
Husk, at indberette dette materiale til Copydan, hvis du er Copydan skole



# Vejledning

## Om materialet

"Sudoku 1" er en del af serien "LærerNemt's konkrete matematikmaterialer" og er den del af Sudoku-serien.

De øvrige materialer i serien "Sudoku" er:

- **Sudoku 1 - Dyr: 4x4 felter med billeder.**
- Sudoku 2 - Tal: 4x4 felter med tal.
- Sudoku 3 - Dyr: 6x6 felter med billeder.
- Sudoku 4 - Tal: 6x6 felter med tal.
- Sudoku 5 - Påske: 4x4 felter med påskebilleder.
- Sudoku 6 - Påske: 6x6 felter med påskebilleder.
- Sudoku 7 - Halloween: 4x4 felter med halloweenbilleder.
- Sudoku 8 - Halloween: 6x6 felter med halloweenbilleder.
- Sudoku 9 - Jul: 4x4 felter med julebilleder.
- Sudoku 10 - Jul: 6x6 felter med julebilleder.

## Målgruppe

Materialet henvender sig til 0.-3. klasse, modtageklasser og specialklasser.

## Sådan kan materialet bruges

Brug materialet, som en del af et matematikværksted, hvor der skal være fokus på logisk tænkning.

Materialet er velegnet til selvstændigt arbejde eller i en mindre elevgruppe. Eleverne skal indsætte de manglende tal i firkanterne, så der kun forekommer ét af hvert billede lodret, vandret og indenfor den lille firkant.












## Lærerforberedelse og printvejledning

Print, laminér og klip sudokupladerne og brikkerne ud. Køb evt. nogle små selvklæbende velcropuder og sæt på de tomme felter på sudokupladerne og bag på brikkerne. Lærertyggummi kan også bruges. Sæt evt. sudokupladerne sammen med en lille ring.

## Materialet indeholder


- 10 stk. sudokuplader:
  - 5 plader, hvor der mangler 5 billeder.
  - 5 plader, hvor der mangler 6 billeder.
- 55 stk. billedbrikker












Rigtig god fornøjelse ☺

|   |   |   |   |
|---|---|---|---|
|   |  |  |  |
|  |   |  |   |
|  |  |   |  |
|  |   |  |  |

1


SUDOKU















|   |   |   |   |
|---|---|---|---|
|   |  |   |  |
|  |   |  |  |
|  |   |  |  |
|  |  |   |  |












2


SUDOKU















|   |   |   |   |
|---|---|---|---|
|  |   |  |  |
|  |  |   |  |
|  |   |  |   |
|  |  |   |  |











3 SUDOKU 


|   |   |   |   |
|---|---|---|---|
|   |  |  |  |
|  |   |  |  |
|   |  |  |   |
|  |  |   |  |











4 SUDOKU 

|   |   |   |   |
|---|---|---|---|
|   |  |  |  |
|  |   |  |   |
|  |  |  |   |
|  |   |  |  |

5 SUDOKU 


|   |   |   |   |
|---|---|---|---|
|   |  |  |  |
|  |   |   |  |
|  |  |   |  |
|  |   |  |   |











9 SUDOKU 

|   |   |   |   |
|---|---|---|---|
|   |  |  |  |
|  |   |   |  |
|  |   |  |   |
|  |  |  |   |

7


SUDOKU

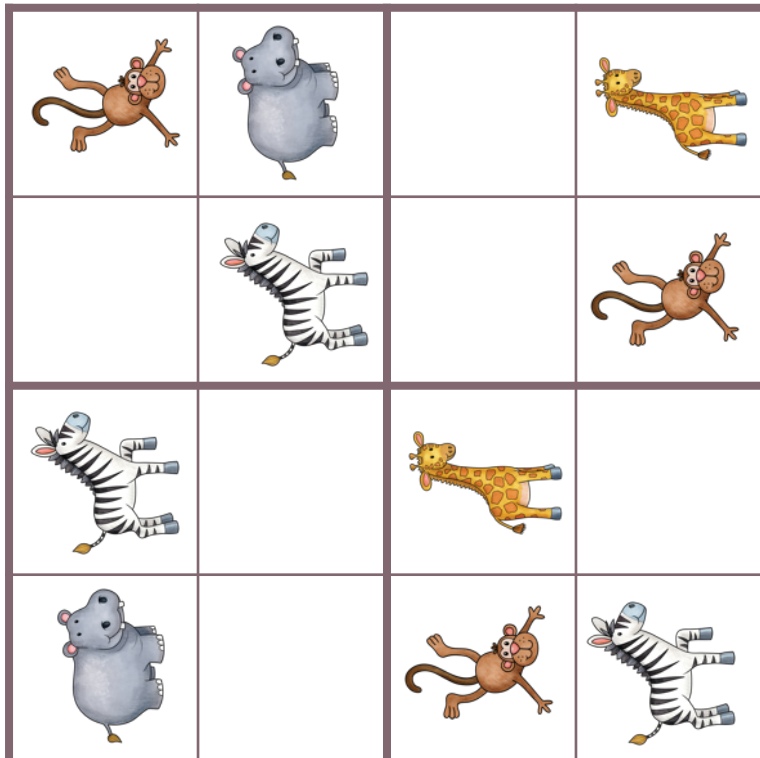


|   |   |   |   |
|---|---|---|---|
|   |  |  |  |
|  |   |   |  |
|  |   |  |   |
|  |  |  |   |

8


SUDOKU





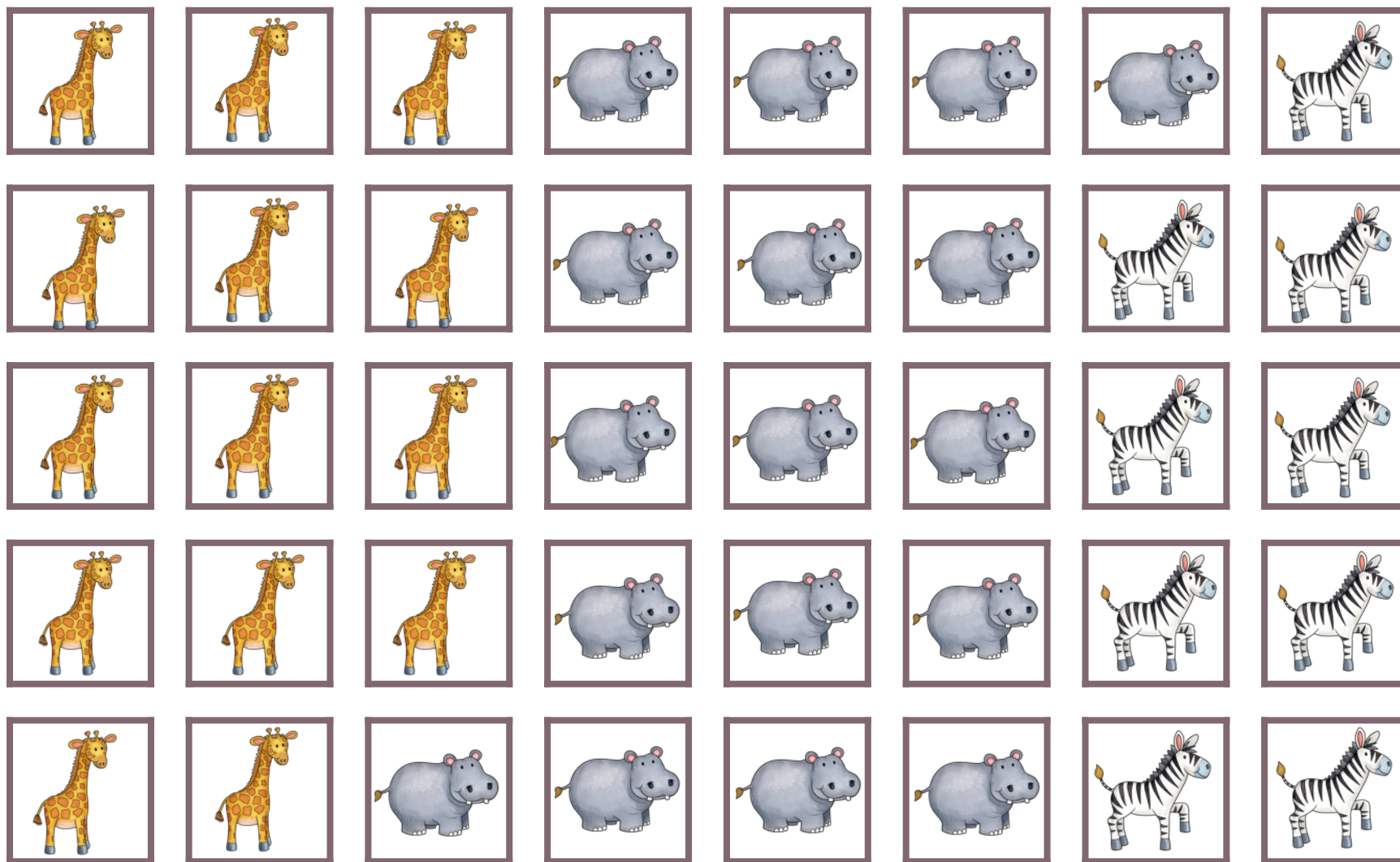


**SUDOKU**





**SUDOKU**

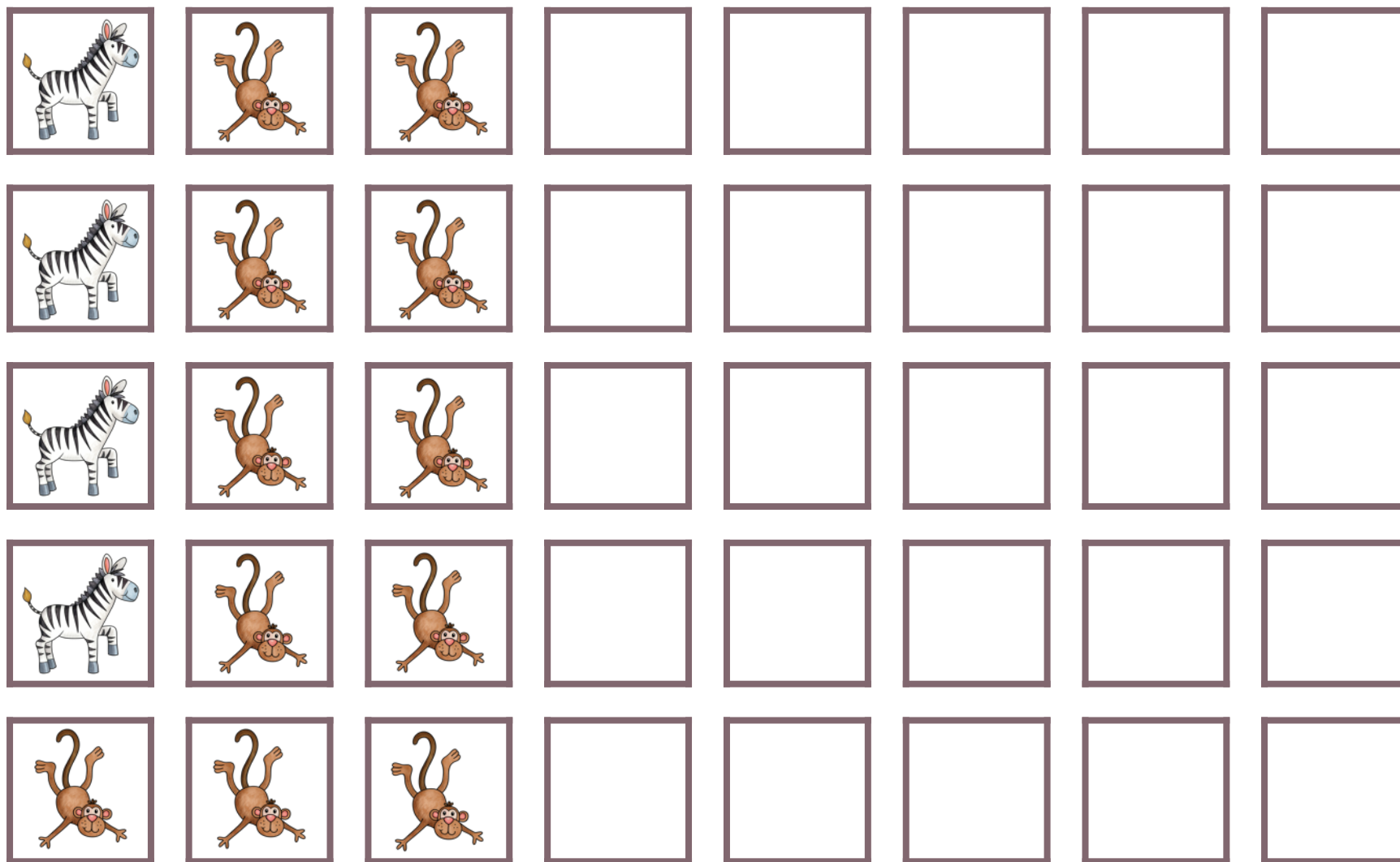


Sudoku I - Dyr

Udarbejdet af Sanne Pogager/LærerNemt - udgivet på BubbleMinds.dk  
Husk, at indberette dette materiale til Copydan, hvis du er Copydan skole







# Om udgivelsen

Tak, fordi du hentede mit materiale 😊  
Håber du og dine elever kan få glæde af det.

Dette materiale er udarbejdet af Sanne Pogager/LærerNemt og udgivet på BubbleMinds.dk Hvis du har spørgsmål eller kommentarer til mit materiale, er du meget velkommen til at skrive til mig på: [sannepogager@gmail.com](mailto:sannepogager@gmail.com)

Husk, dette materiale er nu dit. Du kan tage materialet med dig, hvis du flytter skole. Du må gerne have materialet liggende på både dine computere og din tablet, og du må printe det til eget brug – og naturligvis gerne kopiere til din egen undervisning. Men du må IKKE lave fildeling eller udlevere kopier til dine kollegaer og venner.

Husk at indberette til Copydan, HVIS din skole er udvalgt som kontrolskole.

Skrifttyperne, den der brugt i dette materialer hedder:

KG Miss Kindergarten

Noteworthy

Illustrationerne er købt her:

