


Vejledning til nytårstale

- Se dronningens nytårstale
- Tal om, hvad hvilke emner dronningen nævnte i sit tilbageblik på året der gik og, hvad hun ser frem til i det kommende år. Kan udelades, og i stedet kan tales om hvad en nytårstale er, og hvad den kan indeholde.
- Lav en brainstorm sammen i klassen om ting der er sket i Danmark i året der er gået.
- Lad derefter eleverne, i makkerpar eller i grupper af fire, lave en brainstorm om, hvad der er sket på skolen i året der er gået.
- Giv alle elever et ønskekort og lad hver elev skrive og tegne et ønske for det kommende år. Kortene kan bruges som ønskebank.
- Nu er eleverne klædt på til at skrive deres egen tale på arket "Nytårstale for året ____".
- Eleverne kan enten holde deres tale for hele klassen, det tager tid, men er en god øvelse. Alternativt kan eleverne deles i grupper på fire og holde deres tale i grupperne.
- Gem ønskekortene og tag dem frem til næste nytår for at se om nogle af ønskerne er blevet opfyldt.
- Den sidste side kan bruges som ekstra papir til tegning.


God fornøjelse.

Vedrørende brug af materialet: brug af print og papirkopier fra skrivogstav.dk til undervisningsbrug på uddannelsesinstitutioner og til hjemmebrug er tilladt efter ftale med Copydan Tekst & Node. Brugen af materialet skal ske indenfor aftalens begrænsninger.


Brainstorm



Forslag til ønskekort. Kan evt. kopieret på karton.




Mit ønske for året _____ er



Mit ønske for året _____ er



Mit ønske for året _____ er



Mit ønske for året _____ er



Nytårstale for året _____

For året _____ vil jeg huske at der i Danmark _____

og at der i skolen _____

Mit ønske for året _____ er _____

Mit bedste minde fra året der gik (Skriv og tegn).

