


På udkig efter

# de 120 ord

Opgavehæfte med de 120 hyppigste ord på dansk



ned

nej

noge

nok

nu

når

og

også

om

op

t

os

over

på

sagde

se

selv

sidste

sig

sin

sine

skal

skulle

små

so

stor

store

så

tid

til

tog

m

ud

under

var

ved

vi

vil

ville

være

været

år

Hæfte 3 ud af 3

Ordet

Sæt ring om bogstaverne fra ordet

ned

Sæt ring om bogstaverne fra ordet

w a p g v c e y k  
z i æ r l å f t  
n j o d b u ø t  
s d q m x h

Skriv ordet

ned

Byg ordet

□ □ □ n d e

Farv ordet

ned	af	nå	ned
har	nej	hun	når
ned	ned	nej	har

Ordet

Sæt ring om bogstaverne fra ordet

nej

Sæt ring om bogstaverne fra ordet

w a p g v c e y k  
z i æ r l å f t  
n j o d b u ø t  
s d q m x h

Skriv ordet

nej

Skriv de bogstaver der mangler


n □ □

Sæt ring om ordet og tæl hvor mange der er

har      ned      når      nej

nej      nej      nej

når      alle      nej      hus      nej

□ 

Ordet

Sæt ring om bogstaverne fra ordet

noget

Sæt ring om bogstaverne fra ordet

w a p g v c e y k  
z i æ r l å f t  
n j o d b u ø t  
s d q m x h

Skriv ordet

noget

Farv vokalerne røde og konsonanterne blå

noget

Sæt streg mellem bogstaverne og stav ordet

n ø g k a  
m o r e t

Ordet

Sæt ring om bogstaverne fra ordet

nok

Sæt ring om bogstaverne fra ordet

w a p g v c e y k  
z i æ r l å f t  
n j o d b u ø t  
s d q m x h

Skriv ordet

nok

Find ordet 3 gange

b	m	n	a	f
s	a	o	l	e
p	n	k	c	n
h	e	l	e	o
a	n	o	k	k
l	e	m	w	i
t	a	o	l	e

Klap stavelser og farv

nok

1

2

3

Ordet

Sæt ring om bogstaverne fra ordet

h

w a p g v c e y k  
z i æ r l å f t  
n j o d b u ø t  
s d q m x h

Skriv ordet


nu

Farv ordet

nu

Sæt ring om ordet og tæl hvor mange der er

nu nu hun hen  
alt hen nu  
nej alle hus hen



Ordet

Sæt ring om bogstaverne fra ordet

når

w a p g v c e y k  
z i æ r l å f t  
n j o d b u ø t  
s d q m x h

Skriv ordet

når

Byg ordet

o o o r n å

Farv ordet

når	nu	hun	nej
flot	når	ned	når
hende	far	nu	når

Ordet

Sæt ring om bogstaverne fra ordet

og

w a p g v c e y k  
z i æ r l å f t  
n j o d b u ø t  
s d q m x h

Skriv ordet

og

Find ordet 3 gange

b	o	r	t	f
s	g	h	l	e
p	n	j	c	b
x	d	o	g	l
a	t	m	v	e
l	e	o	w	v
t	a	g	l	e

Klap stavelser og farv

og

1

2

3

Ordet

Sæt ring om bogstaverne fra ordet

også

w a p g v c e y k  
z i æ r l å f t  
n j o d b u ø t  
s d q m x h

Skriv ordet

også

Farv vokalerne røde og konsonanterne blå

også

Sæt streg mellem bogstaverne og stav ordet

o	g	p	å
h	l	s	ø

Ordet

Sæt ring om bogstaverne fra ordet

om

Skriv ordet


om

Byg ordet

m o

Sæt ring om ordet og tæl hvor mange der er

om op hvad om  
alt om om om  
dag om hus om



Ordet

Sæt ring om bogstaverne fra ordet

op

Skriv ordet

op

Skriv ordet der laver sætningen færdig

Stå nu op

Farv ordet

op	hun	over	op
og	op	op	os
om	op	hej	om

Ordet

Sæt ring om bogstaverne fra ordet

os

Skriv ordet

os

Skriv ordet i skrivehuset

Klap stavelser og farv

os

1

2

3

Ordet

Sæt ring om bogstaverne fra ordet

over

Skriv ordet

over

Farv vokalerne røde og konsonanterne blå

over

Sæt streg mellem bogstaverne og stav ordet

o	v	e	r
d	l	o	m

Ordet **på** Sæt ring om bogstaverne fra ordet

W p q v c e y k  
a i æ r l å f t  
z j o d b u ø t  
n j o d b u ø t  
s d q m x h

Skriv ordet

**på**

Skriv ordet der laver sætningen færdig

Vi er på vej

Farv bogstaverne fra ordet

e i p d o å

Ordet **sagde** Sæt ring om bogstaverne fra ordet

W p q v c e y k  
a i æ r l å f t  
z j o d b u ø t  
n j o d b u ø t  
s d q m x h

Skriv ordet

**sagde**

Skriv de bogstaver der mangler

a

Farv ordet

sagde	så	der	sagde
igen	sagde	se	igen
siger	sagde	ikke	siger

Ordet **se** Sæt ring om bogstaverne fra ordet

W p q v c e y k  
a i æ r l å f t  
z j o d b u ø t  
n j o d b u ø t  
s d q m x h

Skriv ordet

**se**

Lav ordet på din vej i labyrinten

start ↓

↓ p | k | h  
s | b |  
r | b | e  
e | s |  
o | mål →

Klap stavelser og farv

se

1

2

3

Ordet **selv** Sæt ring om bogstaverne fra ordet

W p q v c e y k  
a i æ r l å f t  
z j o d b u ø t  
n j o d b u ø t  
s d q m x h

Skriv ordet

**selv**

Farv vokalerne røde og konsonanterne blå

**selv**

Sæt ring om ordet og tæl hvor mange der er

se selv sol selv så  
selv se alle  
selv alle selv jeg selv

Ordet Sæt ring om bogstaverne fra ordet

# sidste

w p q v c e y k  
a i æ r l å f t  
z j o d b u ø t  
n j o d b u ø t  
s d q m x h

Skriv ordet

sidste

---

Skriv ordet

Farv ordet

sidste	af	sagde	sagde
jer	sig	alle	sidste
så	far	sidste	sidste

Ordet Sæt ring om bogstaverne fra ordet

# sig

w p q v c e y k  
a i æ r l å f t  
z j o d b u ø t  
n j o d b u ø t  
s d q m x h

Skriv ordet

sig

---

Skriv de bogstaver der mangler

S

Sæt ring om ordet og tæl hvor mange der er

sig se mig sig  
sig så som  
jer sig sig  
ser sig sig

Ordet Sæt ring om bogstaverne fra ordet

# sin

w p q v c e y k  
a i æ r l å f t  
z j o d b u ø t  
n j o d b u ø t  
s d q m x h

Skriv ordet

sin

---

Farv vokalerne røde og konsonanterne blå

# sin

Skriv ordet så mange gange du kan, og tæl antal ord.

Ordet Sæt ring om bogstaverne fra ordet

# sine

w p q v c e y k  
a i æ r l å f t  
z j o d b u ø t  
n j o d b u ø t  
s d q m x h

Skriv ordet

sine

---

Find ordet 3 gange

s	m	h	d	f
i	k	a	n	e
n	n	u	c	o
e	s	i	n	e
n	r	a	v	å
s	i	n	e	i
t	a	d	i	g

Klap stavelser og farv

sine

1

2

3

Ordet

Sæt ring om bogstaverne fra ordet

skal

Skriv ordet

Byg ordet

Farv ordet

skal	som	skal	kom
flot	eller	skal	skal
små	skal	en	skal

Ordet

Sæt ring om bogstaverne fra ordet

skulle

Skriv ordet

Farv ordet

Sæt ring om ordet og tæl hvor mange der er

skulle    skulle    end    skulle

så    skulle    end

skal    skulle    små    skulle

se    skulle

Ordet

Sæt ring om bogstaverne fra ordet

små

Skriv ordet

Farv vokalerne røde og konsonanterne blå

Sæt strek mellem bogstaverne og stav ordet

h	n	å	i
s	m	d	ø

Ordet

Sæt ring om bogstaverne fra ordet

som

Skriv ordet

Find ordet 3 gange

k	s	n	p	e
s	o	k	l	e
p	m	u	c	r
k	u	n	n	s
s	o	m	v	o
l	n	e	e	m
t	a	l	l	e

Klap stavelser og farv

som

1

2

3

Ordet Sæt ring om bogstaverne fra ordet

# stor

w p q v c e y k  
a i æ r l å f t  
z j o b u ø t  
n j o d b u ø t  
s d q m x h

Skriv ordet

# stor

Farv ordet

# stor

Sæt ring om ordet og tæl hvor mange der er

små	stor	stor	lille
	som	lidt	
	et	så	
stor		stor	lidt

Ordet Sæt ring om bogstaverne fra ordet

# store

w p q v c e y k  
a i æ r l å f t  
z j o b u ø t  
n j o d b u ø t  
s d q m x h

Skriv ordet

# store

Skriv ordet der laver sætningen færdig

# to store katte

Farv ordet

far	stor	små	store
store	lille	store	lidt
mor	store	små	stor

Ordet Sæt ring om bogstaverne fra ordet

# så

w p q v c e y k  
a i æ r l å f t  
z j o b u ø t  
n j o d b u ø t  
s d q m x h

Skriv ordet

# så

Find ordet 3 gange

b	l	i	g	e
s	s	å	l	i
p	i	f	l	k
x	k	i	s	l
f	t	v	å	e
s	å	g	e	v
k	a	r	k	e

Klap stavelser og farv

så

1

2

3

Ordet Sæt ring om bogstaverne fra ordet

# tid

w p q v c e y k  
a i æ r l å f t  
z j o b u ø t  
n j o d b u ø t  
s d q m x h

Skriv ordet

# tid

Farv vokalerne røde og konsonanterne blå

# tid

Skriv ordet så mange gange du kan og tæl antal ord.



Ordet **til** Sæt ring om bogstaverne fra ordet

W a p g v c e y k  
z i æ r l å f t  
n j o d b u ø t  
s d q m x h

Skriv ordet:

Byg ordet

Sæt ring om ordet og tæl hvor mange der er

til sol tog til  
tog bus dem  
tid til til til

Ordet **tog** Sæt ring om bogstaverne fra ordet

W a p g v c e y k  
z i æ r l å f t  
n j o d b u ø t  
s d q m x h

Skriv ordet

Skriv ordet der laver sætningen færdig

Han tog bussen

Farv ordet

tog	til	tog	til
tog	bog	bog	tog
ti	tog	man	tog

Ordet **ud** Sæt ring om bogstaverne fra ordet

W a p g v c e y k  
z i æ r l å f t  
n j o d b u ø t  
s d q m x h

Skriv ordet

Farv de rigtige ord

Klap stavelser og farv

ud du ud  
ud ud  
du du

1  
2  
3

Ordet **under** Sæt ring om bogstaverne fra ordet

W a p g v c e y k  
z i æ r l å f t  
n j o d b u ø t  
s d q m x h

Skriv ordet

Farv vokaler røde og konsonanter blå

Sæt streg mellem bogstaverne og stav ordet

u	o	d	a	e
k	n	m	e	r

Ordet

Sæt ring om bogstaverne fra ordet

var

Skriv ordet

var

Skriv ordet der laver sætningen færdig

hun var 9 år

Farv bogstaverne fra ordet

r i g d o t  
v

Ordet

Sæt ring om bogstaverne fra ordet

ved

Skriv ordet

ved

Skriv ordet så mange gange du kan og tæl antal ord.

Farv ordet

var	må	ved	var
få	ved	min	ven
ved	vi	ved	vi

Ordet

Sæt ring om bogstaverne fra ordet

vi

Skriv ordet

vi

Farv vokaler røde og konsonanter blå

vi

Sæt ring om ordet og tæl hvor mange der er

ved vi ved vil  
vi vil alle  
mig vi det vi

Ordet

Sæt ring om bogstaverne fra ordet

vil

Skriv ordet

vil

Lav ordet på din vej i labyrinten

Klap stavelser og farv

vil

1  
2  
3

Ordet

Sæt ring om bogstaverne fra ordet

ville

Skriv ordet

Byg ordet

Farv ordet

ville	min	ville	vi
vi	være	må	ville
ville	ville	ville	være

Ordet

Sæt ring om bogstaverne fra ordet

være

Skriv ordet

Skriv de bogstaver der mangler

Sæt ring om ordet og tæl hvor mange der er

være mod ham vi  
 mod være alle  
 være vi mod være

Ordet

Sæt ring om bogstaverne fra ordet

været

Skriv ordet

Farv vokalerne rød og konsonanterne blå

Skriv ordet så mange gange du kan, og tæl antal ord.

Ordet

Sæt ring om bogstaverne fra ordet

år

Skriv ordet

Find ordet 3 gange

h	m	b	d	f
a	h	å	r	e
n	h	a	n	s
s	f	m	e	r
a	r	å	v	å
å	r	m	w	r
t	g	d	m	p

Klap stavelser og farv

år

1

2

3

Ekstra sjov med



# 40 ord ud af de 120



Farv ordene i samme farve som forbogstavet og tæl hvor mange ord der er af hver farve.



n	o	p	s	t	u	v	å

ned på nogle nu store vi se om år

skal over sagde selv været sig op

ud stor so under så til sidste

nej ved også og vil ville være os sine

tog nok var små tid skulle når sin

Find **n** ord på din vej i labyrinten

start ↓

løb dag noget

nej

ned nok

vaere

få og nu

tid af

ind når

dem bort ⇒ mål

Find **o** ord på din vej i labyrinten

start ↓

mod hen ham

også

og fra

godt om løb gik fordi

fri

op os over

igen ⇒ mål



# Find ordene



ned nej noget nok nu når og også om op  
os over på sagde se selv sidste sig sin sine


b	o	s	t	y	i	p	n
o	n	s	i	n	s	k	å
v	h	n	u	w	a	v	r
e	u	e	q	y	g	s	g
r	y	d	o	d	d	i	t
s	d	å	o	p	e	g	o
o	æ	s	e	l	v	p	g
m	j	æ	m	n	e	j	s
s	i	d	s	t	e	c	å
a	n	o	g	e	t	v	b
z	k	g	n	s	i	n	e
d	f	h	s	e	b	p	å

# Find ordene



- |      |        |     |     |      |       |       |      |       |     |
|------|--------|-----|-----|------|-------|-------|------|-------|-----|
| skal | skulle | små | so  | stor | store | så    | tid  | til   | tog |
| ud   | under  | var | ved | vi   | vil   | ville | være | været | år  |

b	h	v	i	l	l	e	y
s	k	a	l	p	s	m	å
u	n	d	e	r	t	i	l
g	æ	s	t	å	v	a	r
å	ø	k	i	c	d	s	u
r	t	u	d	v	r	o	d
s	å	l	q	e	w	m	v
v	z	l	g	d	k	i	l
i	k	e	n	s	t	o	r
l	v	æ	r	e	o	b	p
s	t	o	r	e	g	ø	v
v	æ	r	e	t	u	t	i



# Skriv løs

Skriv så mange af de 40 ord som du kan

Blank writing lines for the first section.

Blank writing lines for the second section.

Blank writing lines for the third section.



Blank writing lines for the fourth section.

Blank writing lines for the fifth section.



Blank writing lines for the sixth section.

Blank writing lines for the seventh section.

## Vejledning til dette materiale

Opgavemagi manglede et alternativ til opgaver med de 120 ord, derfor blev dette hæfte til. Opgaverne varierer fra ord til ord, på den måde er opgaverne forskellige men stadig genkendelige for børnene, så de kan arbejde selvstændigt med dem.

Du finder 4 ord på hver side, dette er både godt for printeren og gør det mere overskueligt at komme igennem alle ord.

Opgaverne kan printes som et samlet hæfte og bruges i undervisningen, men du kan også laminere opgaverne og bruge en tynd whiteboard tusch derpå hvis i arbejder med værksteder eller ugeskema.

På udkig efter de 120 ord, er delt i 3 opgavehæfter. Hvert hæfte indeholder 40 ord + 4 sider med ekstra opgaver.

### Kæmpe tak!

Tak fordi du hentede mit materiale, det betyder mere end du tror, der er brugt mange timer på netop dette materiale, da design og tegninger er lavet af opgavemagi.dk 😊

Jeg håber at det bliver til stor glæde for dig og dine børn, uanset om det er til privat brug eller til undervisning.

Materialet er udarbejdet af Opgavemagi.dk.

Hvis du har spørgsmål eller kommentarer er du velkommen til at kontakte mig på [opgavemagi@gmail.com](mailto:opgavemagi@gmail.com)

*Al kopiering, analogt og digitalt, af dette materiale eller dele deraf er tilladt i henhold til undervisningsinstitutionens aftale med Copydan Tekst & Node. Kopiering, der går ud over begrænsningsreglerne i aftalen med Copydan Tekst & Node, kan alene finde sted efter forudgående aftale med licensgiver.*

Illustrationerne er primært tegnet af opgavemagi.dk, nogle billeder kan dog være fra <https://pixabay.com/da/> og <https://mycutegraphics.com>

De bedste hilsner  
Trine / Opgavemagi.dk

