


På udkig efter

de 120 ord

Opgavehæfte med de 120 hyppigste ord på dansk



har

havde

have

hele

hen

hende

her

hjem

hun

hvad

hver

hvis

hvor

igen

ikke

ind

jeg

jer

jo

kan

kom

kommer

kun

kunne

lang

lidt

lige

lille

løb

man

mange

med

meget

men

mere

mig

min

mod

mon

må

Hæfte 2 ud af 3

Ordet Sæt ring om bogstaverne fra ordet

har

Skriv ordet

har

Byg ordet

□ □ □ a r h

Farv ordet

hår	af	har	her
har	får	hun	af
af	har	at	har

Ordet Sæt ring om bogstaverne fra ordet

havde

Skriv ordet


havde

Skriv de bogstaver der mangler

□ a □ □ □

Sæt ring om ordet og tæl hvor mange der er

har sol hus havde
 havde han hus hej
 alle hus
 hun ur havde



Ordet Sæt ring om bogstaverne fra ordet

have

Skriv ordet

have

Farv vokalerne røde og konsonanterne blå

have

Sæt streg mellem bogstaverne og stav ordet

m	a	v	å
h	b	r	e

Ordet Sæt ring om bogstaverne fra ordet

hele

Skriv ordet

hele

Find ordet 3 gange

b	h	e	l	e
s	a	ø	l	e
p	n	u	c	o
h	e	l	e	q
e	r	k	v	å
l	e	m	w	i
e	a	l	l	e

Klap stavelser og farv

hele

1

2

3

Ordet

Sæt ring om bogstaverne fra ordet

he

Skriv ordet


hen

Farv ordet

hen

Sæt ring om ordet og tæl hvor mange der er

hen sol hun hen
alt hen alle
ham alle hus hen



Ordet

Sæt ring om bogstaverne fra ordet

hende

Skriv ordet

hende

Skriv ordet der laver sætningen færdig

se der

Farv ordet

hus	hende	hun	ham
flot	blev	hende	hende
hende	far	hende	bue

Ordet

Sæt ring om bogstaverne fra ordet

her

Skriv ordet

her

Farv vokalerne røde og konsonanterne blå

her

Sæt streg mellem bogstaverne og stav ordet

b	e	r	t
h	l	n	ø

Ordet

Sæt ring om bogstaverne fra ordet

hjem

Skriv ordet

hjem

Find ordet 3 gange

b	o	r	t	f
s	a	h	l	e
p	h	j	e	m
x	d	e	j	l
a	t	m	v	e
l	e	e	w	v
t	h	j	e	m

Klap stavelser og farv

hjem

1

2

3

Ordet

Sæt ring om bogstaverne fra ordet

hun

Sæt ring om bogstaverne fra ordet

W a p g v c e y k
z i æ r l å e f t
n j o d b u ø h
s d q m x

Skriv ordet

hun

Farv vokalerne røde og konsonanterne blå

hun

Sæt streg mellem bogstaverne og stav ordet

b u p t
h l n ø

Ordet

Sæt ring om bogstaverne fra ordet

hvad

Sæt ring om bogstaverne fra ordet

W a p g v c e y k
z i æ r l å e f t
n j o d b u ø h
s d q m x

Skriv ordet

hvad

Byg ordet

h a
d v

Sæt ring om ordet og tæl hvor mange der er

hvad hus hvad hej
alt bus ham
dag hvad ur hvad

Ordet

Sæt ring om bogstaverne fra ordet

hver

Sæt ring om bogstaverne fra ordet

W a p g v c e y k
z i æ r l å e f t
n j o d b u ø h
s d q m x

Skriv ordet

hver

Skriv ordet der laver sætningen færdig

En is til _____

Farv ordet

dag	hun	blev	hver
hver	dag	hver	af
hver	hvad	hej	han

Ordet

Sæt ring om bogstaverne fra ordet

hvis

Sæt ring om bogstaverne fra ordet

W a p g v c e y k
z i æ r l å e f t
n j o d b u ø h
s d q m x

Skriv ordet

hvis

Skriv ordet i skrivehuset

Klap stavelser og farv

hvis

1
2
3

Ordet

Sæt ring om bogstaverne fra ordet

hvor

Skriv ordet

hvor

Farv vokalerne røde og konsonanterne blå

hvor

Sæt streg mellem bogstaverne og stav ordet

h v d r

d l o m

Ordet

Sæt ring om bogstaverne fra ordet

igen

Skriv ordet

igen

Skriv ordet der laver sætningen færdig

Vi gør det igen

Farv bogstaverne fra ordet

e i g r d o n

Ordet

Sæt ring om bogstaverne fra ordet

ikke

Skriv ordet

ikke

Skriv de bogstaver der mangler

□ □ k □

Farv ordet

hus	ikke	der	ikke
igen	der	is	igen
der	ikke	ikke	is

Ordet

Sæt ring om bogstaverne fra ordet

ind

Skriv ordet

ind

Lav ordet på din vej i labyrinten

Klap stavelser og farv

ind

1

2

3

Ordet **jeg** Sæt ring om bogstaverne fra ordet

Skriv ordet

Byg ordet

Farv ordet

jeg	af	jeg	alle
jer	jeg	alle	jeg
af	far	jeg	jer

Ordet **jer** Sæt ring om bogstaverne fra ordet

Skriv ordet

Skriv de bogstaver der mangler

Sæt ring om ordet og tæl hvor mange der er

jer dog
alt dig alle
jer hus jer
jer jeg

Ordet **jo** Sæt ring om bogstaverne fra ordet

Skriv ordet

Farv vokalen rød og konsonanten blå

Skriv ordet så mange gange du kan, og tæl antal ord.

Ordet **kan** Sæt ring om bogstaverne fra ordet

Skriv ordet

Find ordet 3 gange

d	m	h	d	f
o	k	a	n	e
k	n	u	c	o
a	f	k	e	r
n	r	a	v	å
l	e	n	w	i
t	a	d	i	g

Klap stavelser og farv

kan

1

2

3

Ordet

Sæt ring om bogstaverne fra ordet

kom

w p q v c e y k
a i æ r l å f t
z j o d b u ø t
n j o d b u ø t
s d q m x h

Skriv ordet

kom

Byg ordet

Farv ordet

eller	kom	at	kom
flot	eller	kom	af
kom	kan	en	kun

Ordet

Sæt ring om bogstaverne fra ordet

kommer

w p q v c e y k
a i æ r l å f t
z j o d b u ø t
n j o d b u ø t
s d q m x h

Skriv ordet


kommer

Farv ordet

kommer

Sæt ring om ordet og tæl hvor mange der er

kommer end kommer
er kun end
kunne en
er et kommer



Ordet

Sæt ring om bogstaverne fra ordet

kun

w p q v c e y k
a i æ r l å f t
z j o d b u ø t
n j o d b u ø t
s d q m x h

Skriv ordet

kun

Farv vokalerne røde og konsonanterne blå

kun

Sæt streg mellem bogstaverne og stav ordet

k	n	n	i
o	u	d	b

Ordet

Sæt ring om bogstaverne fra ordet

kunne

w p q v c e y k
a i æ r l å f t
z j o d b u ø t
n j o d b u ø t
s d q m x h

Skriv ordet

kunne

Find ordet 3 gange

k	u	n	n	e
s	a	k	l	e
p	n	u	c	r
k	u	n	n	e
e	r	n	v	å
l	n	e	e	r
t	a	l	l	e

Klap stavelser og farv

kunne

1

2

3


Ordet **lang** Sæt ring om bogstaverne fra ordet

Skriv ordet

Farv ordet

Sæt ring om ordet og tæl hvor mange der er

lang en lang lille
lang lidt et
lang et en lidt



Ordet **lidt** Sæt ring om bogstaverne fra ordet

Skriv ordet

Skriv ordet der laver sætningen færdig

Her er lidt is

Farv ordet

far	lang	lidt	far
lidt	lille	min	lidt
mor	far	lidt	min

Ordet **lige** Sæt ring om bogstaverne fra ordet

Skriv ordet

Find ordet 3 gange

b	l	i	g	e
s	f	b	l	i
p	i	f	l	k
x	k	i	i	l
f	t	v	g	e
l	i	g	e	v
k	a	r	k	e

Klap stavelser og farv

lige

1

2


3

Ordet **lille** Sæt ring om bogstaverne fra ordet

Skriv ordet

Farv vokalerne røde og konsonanterne blå

Skriv ordet så mange gange du kan og tæl antal ord.



Ordet **løb** Sæt ring om bogstaverne fra ordet

Sæt ring om bogstaverne fra ordet

Skriv ordet

Byg ordet

Sæt ring om ordet og tæl hvor mange der er

leg sol løb lidt
for bus dem
lige løb løb for

Ordet **man** Sæt ring om bogstaverne fra ordet

Sæt ring om bogstaverne fra ordet

Skriv ordet

Skriv ordet der laver sætningen færdig

Det må man ikke

Farv ordet

man	man	blev	med
flot	med	man	af
man	far	man	mor

Ordet **mange** Sæt ring om bogstaverne fra ordet

Sæt ring om bogstaverne fra ordet

Skriv ordet

Farv de rigtige ord

Klap stavelser og farv

mange bange bange mange mange

mange

1
2
3

Ordet **med** Sæt ring om bogstaverne fra ordet

Sæt ring om bogstaverne fra ordet

Skriv ordet

Farv vokaler røde og konsonanter blå

Sæt streg mellem bogstaverne og stav ordet

b r d u
m e b ø

Ordet

meget

Sæt ring om bogstaverne fra ordet

W P G V C E Y K
 A I Æ R L Å F T
 Z J O B U Ø T
 N J O B U Ø T
 S D Q M X H

Skriv ordet

meget

Skriv ordet der laver sætningen færdig

Der er _____ sne

Farv bogstaverne fra ordet

i g d e t
 e m d o t

Ordet

men


Sæt ring om bogstaverne fra ordet

W P G V C E Y K
 A I Æ R L Å F T
 Z J O B U Ø T
 N J O B U Ø T
 S D Q M X H

Skriv ordet

men

Skriv ordet så mange gange du kan og tæl antal ord.



Farv ordet

men	må	men	det
få	men	min	men
men	få	den	må

Ordet

mere

Sæt ring om bogstaverne fra ordet

W P G V C E Y K
 A I Æ R L Å F T
 Z J O B U Ø T
 N J O B U Ø T
 S D Q M X H

Skriv ordet

mere

Farv vokaler røde og konsonanter blå

mere

Sæt ring om ordet og tæl hvor mange der er

mere mere glad må
 det meget alle
 mig gik det mere
 mere mere mere



Ordet

mig

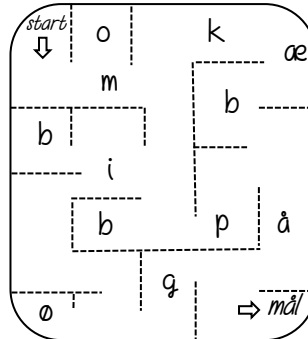
Sæt ring om bogstaverne fra ordet

W P G V C E Y K
 A I Æ R L Å F T
 Z J O B U Ø T
 N J O B U Ø T
 S D Q M X H


Skriv ordet

mig

Lav ordet på din vej i labyrinten



Klap stavelser og farv



Ordet

Sæt ring om bogstaverne fra ordet

min

Skriv ordet

min

Byg ordet

Farv ordet

men	min	mod	min
min	mere	må	min
min	min	mon	mod

Ordet

Sæt ring om bogstaverne fra ordet

mod

Skriv ordet

mod

Skriv de bogstaver der mangler

Sæt ring om ordet og tæl hvor mange der er

må mod ham mod
 mod mod alle
 mod dog mod min
 ham

Ordet

Sæt ring om bogstaverne fra ordet

mon

Skriv ordet

mon

Farv vokalerne rød og konsonanterne blå

mon

Skriv ordet så mange gange du kan, og tæl antal ord.

Ordet

Sæt ring om bogstaverne fra ordet

må

Skriv ordet

må

Find ordet 3 gange

h	m	b	d	f
a	m	å	d	e
n	h	a	n	s
s	f	m	e	r
a	r	å	v	å
l	e	m	w	i
t	g	d	m	å

Klap stavelser og farv

må

1

2

3

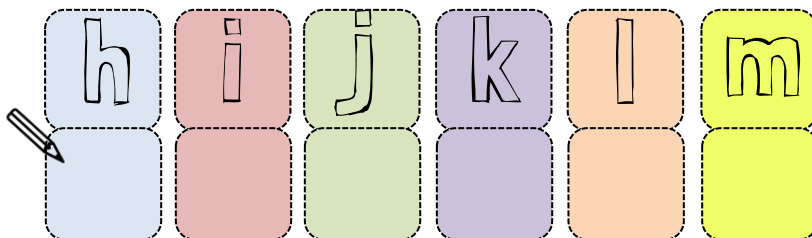
Ekstra sjov med



40 ord ud af de 120



Farv ordene i samme farve som forbogstavet og tæl hvor mange ord der er af hver farve.



kommer have lang hen mere jer jo

har har har hele hende her hun hvad

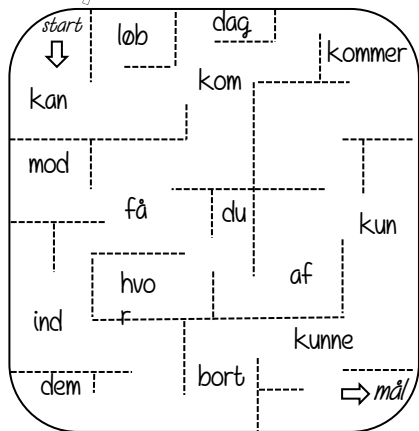
hver hvis mon ikke jeg kan

kun med kunne lidt hjem lige man

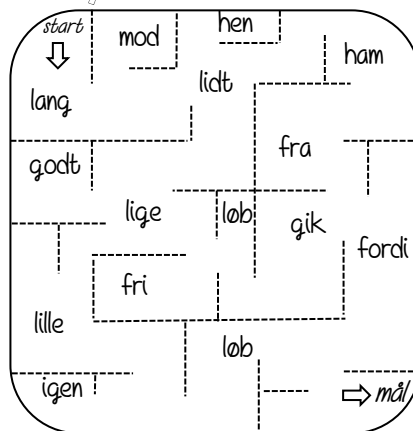
mange lille men ind mig mod må

kom meget igen hvor løb

Find **k** ord på din vej i labyrinten



Find **l** ord på din vej i labyrinten



Find ordene



har havde have hele hen hende her hjem hun hvad

hver hvis hvor igen ikke ind jeg jer jo kan

h	j	h	m	n	i	n	d
h	e	v	o	h	h	æ	h
a	g	a	h	a	v	d	e
r	z	d	f	v	o	ø	r
w	h	c	v	e	r	t	e
y	j	o	i	g	e	n	s
h	e	b	c	h	v	e	r
v	m	k	v	l	o	p	h
i	y	u	h	e	n	d	e
s	h	e	l	e	k	a	n
x	i	k	k	e	o	p	å
j	e	r	m	j	h	u	n

Find ordene



kom

kommer

kun

kunne

lang

lidt

lige

lille

løb

man

mange

med

meget

men

mere

mig


min

mod

mon

må

k	n	k	l	i	l	l	e
o	f	g	ø	m	e	r	e
m	i	g	b	i	u	k	p
m	a	n	n	n	k	o	m
e	t	e	s	p	u	æ	a
r	m	ø	l	a	n	g	n
r	o	k	i	p	v	z	g
m	n	u	g	h	m	a	e
e	t	n	e	m	e	n	l
n	a	n	å	o	g	d	i
h	m	e	d	d	e	a	d
b	å	j	k	l	t	æ	t



Skriv løs

Skriv så mange af de 40 ord som du kan

Blank writing lines for the first section.

Blank writing lines for the second section.

Blank writing lines for the third section.



Blank writing lines for the fourth section.

Blank writing lines for the fifth section.

Blank writing lines for the sixth section.



Blank writing lines for the seventh section.

Vejledning til dette materiale

Opgavemagi manglede et alternativ til opgaver med de 120 ord, derfor blev dette hæfte til. Opgaverne varierer fra ord til ord, på den måde er opgaverne forskellige men stadig genkendelige for børnene, så de kan arbejde selvstændigt med dem.

Du finder 4 ord på hver side, dette er både godt for printeren og gør det mere overskueligt at komme igennem alle ord.

Opgaverne kan printes som et samlet hæfte og bruges i undervisningen, men du kan også laminere opgaverne og bruge en tynd whiteboard tusch derpå hvis i arbejder med værksteder eller ugeskema.

På udkig efter de 120 ord, er delt i 3 opgavehæfter. Hvert hæfte indeholder 40 ord + 4 sider med ekstra opgaver.

Kæmpe tak!

Tak fordi du hentede mit materiale, det betyder mere end du tror, der er brugt mange timer på netop dette materiale, da design og tegninger er lavet af opgavemagi.dk 😊

Jeg håber at det bliver til stor glæde for dig og dine børn, uanset om det er til privat brug eller til undervisning.

Materialet er udarbejdet af Opgavemagi.dk.

Hvis du har spørgsmål eller kommentarer er du velkommen til at kontakte mig på opgavemagi@gmail.com

Al kopiering, analogt og digitalt, af dette materiale eller dele deraf er tilladt i henhold til undervisningsinstitutionens aftale med Copydan Tekst & Node. Kopiering, der går ud over begrænsningsreglerne i aftalen med Copydan Tekst & Node, kan alene finde sted efter forudgående aftale med licensgiver.

Illustrationerne er primært tegnet af opgavemagi.dk, nogle billeder kan dog være fra <https://pixabay.com/da/> og <https://mycutegraphics.com>

De bedste hilsner
Trine / Opgavemagi.dk

