


På udkig efter

de 120 ord

Opgavehæfte med de 120 hyppigste ord på dansk



af	alle	alt	andre	at	blev	bliver	bort	da	dag
de	dem	den	der	deres	det	dig	dog	du	efter
eller	en	end	er	et	far	fik	fin	for	forbi
fordi	fra	fri	få	gik	glad	godt	ham	han	hans

Hæfte 1 ud af 3

Ordet

Sæt ring om bogstaverne fra ordet

af

Skriv ordet

af

Byg ordet

af

Farv ordet

far	af	at	alle
flot	får	alle	af
af	far	at	andre

Ordet

Sæt ring om bogstaverne fra ordet

alle

Skriv ordet

alle

Skriv de bogstaver der mangler

a l

Sæt ring om ordet og tæl hvor mange der er

alle sol alle at
alt alle alle
bus alle hus ko

Ordet

Sæt ring om bogstaverne fra ordet

alt

Skriv ordet

alt

Farv vokalerne røde og konsonanterne blå

alt

Sæt strek mellem bogstaverne og stav ordet

a	m	t	i
o	l	r	b

Ordet

Sæt ring om bogstaverne fra ordet

andre

Skriv ordet

andre

Find ordet

b	m	h	a	f
s	a	ø	l	e
p	n	u	c	o
x	d	å	j	q
a	r	k	v	å
l	e	m	w	i
t	a	l	l	e

Klap stavelser og farv

andre

1

2

3

Ordet

Sæt ring om bogstaverne fra ordet

at

Skriv ordet


at

Farv ordet

at

Sæt ring om ordet og tæl hvor mange der er

at sol alt at
alt at alle
at alle hus at



Ordet

Sæt ring om bogstaverne fra ordet

blev

Skriv ordet

blev

Skriv ordet der laver sætningen færdig

hun blev sur

Farv ordet

brev	sur	blev	bus
flot	blev	min	af
bold	far	blev	bue

Ordet

Sæt ring om bogstaverne fra ordet

bliver

Skriv ordet

bliver

Find ordet

b	o	r	t	f
s	a	b	l	e
p	n	l	c	b
x	d	i	j	l
a	t	v	v	e
l	e	e	w	v
t	a	r	l	e

Klap stavelser og farv

bliver

1

2

3

Ordet

Sæt ring om bogstaverne fra ordet

bort

Skriv ordet

bort

Farv vokalerne røde og konsonanterne blå

bort

Sæt streg mellem bogstaverne og stav ordet

b	o	p	t
m	l	r	ø

Ordet

Sæt ring om bogstaverne fra ordet

da

Skriv ordet

Byg ordet

Sæt ring om ordet og tæl hvor mange der er

da sol mus da
alt bus dem
dag da hus at

Ordet

Sæt ring om bogstaverne fra ordet

dag

Skriv ordet

Skriv ordet der laver sætningen færdig

En ny _____

Farv ordet

dag	de	blev	sol
flot	dag	dag	af
bold	far	hej	dag

Ordet

Sæt ring om bogstaverne fra ordet

de

Skriv ordet

Skriv ordet i skrivehuset

Klap stavelser og farv

de

1

2

3

Ordet

Sæt ring om bogstaverne fra ordet

dem

Skriv ordet

Farv vokalerne røde og konsonanterne blå

dem

Sæt streg mellem bogstaverne og stav ordet

b	e	x	y
d	l	m	ø

Ordet: den

Sæt ring om bogstaverne fra ordet

Skriv ordet

Skriv ordet der laver sætningen færdig

se den mus

Farv bogstaverne fra ordet

Ordet: der

Sæt ring om bogstaverne fra ordet

Skriv ordet

Skriv de bogstaver der mangler

Farv ordet

hus	sur	der	det
dag	der	min	sol
der	far	den	der

Ordet: deres

Sæt ring om bogstaverne fra ordet

Skriv ordet

Lav ordet på din vej i labyrinten

Klap stavelser og farv

Ordet: det

Sæt ring om bogstaverne fra ordet

Skriv ordet

Farv vokalerne røde og konsonanterne blå

Sæt ring om ordet og tæl hvor mange der er

Ordet **dig** Sæt ring om bogstaverne fra ordet

W a p g v c e y k
z i æ r l å f t
n j o d b u ø t
s d q m x h

Skriv ordet

dig

Byg ordet

g i d

Farv ordet

dig	af	dog	dig
flot	dig	alle	af
dig	far	at	du

Ordet **dog** Sæt ring om bogstaverne fra ordet

W a p g v c e y k
z i æ r l å f t
n j o d b u ø t
s d q m x h

Skriv ordet

dog

Skriv de bogstaver der mangler

dog sol alle dog
alt dig alle
du dog hus dog

Ordet **du** Sæt ring om bogstaverne fra ordet

W a p g v c e y k
z i æ r l å f t
n j o d b u ø t
s d q m x h

Skriv ordet

du

Farv vokalen rød og konsonanten blå

du

Skriv ordet så mange gange du kan, og tæl antal ord.

Ordet **efter** Sæt ring om bogstaverne fra ordet

W a p g v c e y k
z i æ r l å f t
n j o d b u ø t
s d q m x h

Skriv ordet

efter

Find ordet

d	m	h	d	f
o	a	ø	d	e
g	n	u	c	o
e	f	t	e	r
a	r	k	v	å
l	e	m	w	i
t	a	d	i	g

Klap stavelser og farv

efter

1
2
3

Ordet

Sæt ring om bogstaverne fra ordet

elle

Skriv ordet

eller

Byg ordet

Farv ordet

eller	dig	at	eller
flot	eller	dog	af
er	far	en	eller

Ordet

Sæt ring om bogstaverne fra ordet

en


Skriv ordet

en

Farv ordet

Sæt ring om ordet og tæl hvor mange der er

en et end en
er en end
er en et en



Ordet

Sæt ring om bogstaverne fra ordet

end

Skriv ordet

end

Farv vokalerne røde og konsonanterne blå

Sæt streg mellem bogstaverne og stav ordet

e	n	t	i
o	l	d	b

Ordet

Sæt ring om bogstaverne fra ordet

er

Skriv ordet

er

Find ordet 5 gange

e	r	h	a	f
s	a	ø	l	e
p	n	e	c	r
x	d	r	j	q
e	r	k	v	å
l	n	m	e	r
t	a	l	l	e

Klap stavelser og farv

er

1

2

3

Ordet

Sæt ring om bogstaverne fra ordet

et

Skriv ordet


et

Farv ordet

et t

Sæt ring om ordet og tæl hvor mange der er

et en er at
er at et et
at et en at



Ordet

Sæt ring om bogstaverne fra ordet

far

Skriv ordet

far

Skriv ordet der laver sætningen færdig

Se min far

Farv ordet

far	sur	blev	far
flot	mor	min	af
mor	far	far	min

Ordet

Sæt ring om bogstaverne fra ordet

fik

Skriv ordet

fik

Find ordet 5 gange

b	o	r	t	f
s	f	b	l	i
p	i	f	i	k
x	k	i	j	l
f	t	v	f	e
i	e	e	i	v
k	a	r	k	e

Klap stavelser og farv

fik

1

2

3

Ordet

Sæt ring om bogstaverne fra ordet

fin


Skriv ordet

fin

Farv vokalerne røde og konsonanterne blå

fin

Skriv ordet så mange gange du kan og tæl antal ord.



Ordet **for** Sæt ring om bogstaverne fra ordet

w a p g v c e y k
z i æ r l å f t
n j o d b u ø t
s d q m x h

Skriv ordet

for


Farv ordet

□ □ □ o r f

Sæt ring om ordet og tæl hvor mange der er

da sol forbi for
for bus dem
Fordi da for for

ur for



Ordet **forbi** Sæt ring om bogstaverne fra ordet

w a p g v c e y k
z i æ r l å f t
n j o d b u ø t
s d q m x h

Skriv ordet

forbi

Skriv ordet der laver sætningen færdig

Gå nu forbi

Farv ordet

forbi	de	blev	forbi
flot	forbi	dag	af
forbi	far	hej	forbi

Ordet **fordi** Sæt ring om bogstaverne fra ordet

w a p g v c e y k
z i æ r l å f t
n j o d b u ø t
s d q m x h

Skriv ordet

fordi

Farv de rigtige ord

fordi forbi
fordi fordi
forbi

Klap stavelser og farv

fordi

1
2
3

Ordet **fra** Sæt ring om bogstaverne fra ordet

w a p g v c e y k
z i æ r l å f t
n j o d b u ø t
s d q m x h

Skriv ordet

fra

Farv vokaler røde og konsonanter blå

fra

Sæt streg mellem bogstaverne og stav ordet

b	r	x	y
f	l	a	ø

Ordet: fri

Sæt ring om bogstaverne fra ordet

Skriv ordet

Skriv ordet der laver sætningen færdig

Nu har vi

Farv bogstaverne fra ordet

Ordet: få

Sæt ring om bogstaverne fra ordet

Skriv ordet

Skriv ordet så mange gange du kan og tæl antal ord.

Farv ordet

fri	sur	fri	det
få	få	min	får
der	få	den	få

Ordet: gik

Sæt ring om bogstaverne fra ordet

Skriv ordet

Farv vokaler røde og konsonanter blå

Sæt ring om ordet og tæl hvor mange der er

gik det hus glad det
 det gik alle
 sol gik det gik

Ordet: glad

Sæt ring om bogstaverne fra ordet

Skriv ordet

Lav ordet på din vej i labyrinten

Klap stavelser og farv

glad
 1
 2
 3

Ordet **godt** Sæt ring om bogstaverne fra ordet

W a p g v c e y k
z i æ r l å f t
n j o b u ø t
s d q m x h

Skriv ordet

godt

Byg ordet

o d t g

Farv ordet

far	af	glad	godt
godt	godt	alle	af
af	gik	at	godt

Ordet **ham** Sæt ring om bogstaverne fra ordet

W a p g v c e y k
z i æ r l å f t
n j o b u ø t
s d q m x h

Skriv ordet

ham

Skriv de bogstaver der mangler

h m

Sæt ring om ordet og tæl hvor mange der er

hun sol ham ham
ham dig alle
du dog hus hun

Ordet **han** Sæt ring om bogstaverne fra ordet

W a p g v c e y k
z i æ r l å f t
n j o b u ø t
s d q m x h

Skriv ordet

han

Farv vokalerne rød og konsonanterne blå

han

Skriv ordet så mange gange du kan, og tæl antal ord.

Ordet **hans** Sæt ring om bogstaverne fra ordet

W a p g v c e y k
z i æ r l å f t
n j o b u ø t
s d q m x h

Skriv ordet

hans

Find ordet 3 gange

h	m	b	d	f
a	a	h	d	e
n	h	a	n	s
s	f	n	e	r
a	r	s	v	å
l	e	m	w	i
t	g	d	i	g

Klap stavelser og farv

hans

1

2

3

Ekstra sjov med

40 ord ud af de 120



Farv ordene i samme farve som forbogstavet og tæl hvor mange ord der er af hver farve.



a	b	c	d	e	f	g	h
5							

du da glad dog forbi hans da fri far et er dig er alle fra dag fik efter en bort ham der fra alt den få gik de for at blev andre af godt fordi det eller deres end dem bliver

Find **E** ord på din vej i labyrinten

start ↓

de dag en eller end godt få du af er at fri der et dem bort mål →

Find **D** ord på din vej i labyrinten

start ↓

et far end dag de fra godt den af gik fordi der fri der da et du mål →

Find ordene



af alle alt andre at blev bliver bort da dag

de dem den der deres det dig dog du


d	a	k	o	æ	b	a	t
a	w	f	v	d	l	i	d
g	a	l	l	e	i	p	u
a	f	s	c	b	v	n	å
r	t	y	v	d	e	m	m
q	d	n	d	e	r	p	å
b	e	h	j	k	d	e	t
o	r	e	d	a	l	t	v
r	e	h	i	n	r	u	f
t	s	j	g	d	d	p	d
u	d	o	g	r	f	m	e
y	l	b	l	e	v	c	n

Find ordene

efter eller en end er et far fik fin for forbi

fordi fra fri få gik glad godt ham han hans

f	å	f	o	r	d	i	f
i	d	h	e	l	l	e	r
k	m	a	n	t	r	y	a
w	e	n	h	a	m	o	f
e	f	a	r	k	ø	å	o
r	t	b	f	s	g	f	r
v	e	o	f	r	i	i	b
c	r	f	g	y	k	n	i
f	g	l	a	d	h	g	h
g	o	d	t	j	a	x	e
t	m	e	n	d	n	p	t
f	o	r	m	l	s	æ	ø



Skriv løs

Skriv så mange af de 40 ord som du kan

Blank writing lines for the first section.

Blank writing lines for the second section.

Blank writing lines for the third section.



Blank writing lines for the fourth section.

Blank writing lines for the fifth section.

Blank writing lines for the sixth section.



Blank writing lines for the seventh section.

Vejledning til dette materiale

Opgavemagi manglede et alternativ til opgaver med de 120 ord, derfor blev dette hæfte til. Opgaverne varierer fra ord til ord, på den måde er opgaverne forskellige men stadig genkendelige for børnene, så de kan arbejde selvstændigt med dem.

Du finder 4 ord på hver side, dette er både godt for printeren og gør det mere overskueligt at komme igennem alle ord.

Opgaverne kan printes som et samlet hæfte og bruges i undervisningen, men du kan også laminere opgaverne og bruge en tynd whiteboard tusch derpå hvis i arbejder med værksteder eller ugeskema.

På udkiq efter de 120 ord, er delt i 3 opgavehæfter. Hvert hæfte indeholder 40 ord + 4 sider med ekstra opgaver.

Kæmpe tak!

Tak fordi du hentede mit materiale, det betyder mere end du tror, der er brugt mange timer på netop dette materiale, da design og tegninger er lavet af opgavemagi.dk 😊

Jeg håber at det bliver til stor glæde for dig og dine børn, uanset om det er til privat brug eller til undervisning.

Materialet er udarbejdet af Opgavemagi.dk.

Hvis du har spørgsmål eller kommentarer er du velkommen til at kontakte mig på opgavemagi@gmail.com

Husk, dette materiale er nu dit. Du kan tage materialet med dig, hvis du flytter skole. Du må gerne have materialet liggende på både dine computere og din tablet, og du må printe det til eget brug – og naturligvis gerne kopiere til din egen undervisning. Men du må IKKE lave fildeling eller udlevere kopier til dine kollegaer og venner. Husk at indberette til Copydan, HVIS din skole er udvalgt som kontrolskole.

Illustrationerne er primært tegnet af opgavemagi.dk, få billeder kan dog være fra <https://pixabay.com/da/> og <https://mycutegraphics.com>

De bedste hilsner
Trine / Opgavemagi.dk

