

# HJEMMESKOLE- KALENDER

# 2024/2025

Naturbarnets Skatkammer



*@naturbarnets\_skatkammer*

# BESKRIVELSE AF AFSNIT

## VORES HJEMMESKOLES VÆRDIGRUNDLAG 1-2

På disse to sider kan du beskrive jeres tilgang til læring og jeres værdigrundlag. Afsnittet kan eksempelvis indholde info om jeres brug af tests, hvordan I har læring i løbet af en uge, hvis I læner jer op ad en særlig teori m.m.

## MINE LOGINS

Her kan du gemme logins til forskellige hjemmesider, som I bruger i hjemmeskolen.

## KONTAKTER

Siderne her er til de kontakter, du har i forbindelse med jeres hjemmeskole. Eksempelvis oplysninger på jeres distriktsskole eller tilsyn.

## MØDER 1-4

På disse sider kan du notere aftalte møder i forbindelse med hjemmeskole. Eksempelvis tilsyn, foredrag eller andet.

## UDFLUGTER 1-3

Siderne her er tiltænkt som en oversigt over ekskursioner og ture, I er på i forbindelse med hjemmeskole. Det kan være alt fra teater til zoologiske haver eller foredrag.

## FRITIDSAKTIVITETER OG ANDET RELEVANT

Her kan du skrive dit barns fritidsinteresser, sportsaktiviteter og andet, der kan være relevant i forhold til læring, udvikling og skole.

## ÅRSHJUL

Denne side er med et årshjul med temaer og emner, som du kan bruge til at planlægge årets undervisning. Du kan bruge den som inspiration til forskellige temaer, I kan arbejde med. Der er også plads til at tilføje egne emner.

## INSPIRATION OG FORSLAG TIL EMNER

På siden her finder du en masse inspiration til emner, der måske kunne være interessante for jer at arbejde med. De kan skrives ind i årshjulet på forrige side.

## TILGANG OG MÅL FOR FAGET 1-4

Siderne her kan bruges til at beskrive, hvordan du vil tilgå de forskellige fag. Der er plads til at beskrive otte fag. Du kan også strege nederste "fag" ud og skrive videre, hvis du skal bruge mere plads.

## LISTE OVER MATERIALER

Her kan du skrive en liste over de materialer, I har arbejdet med. Hvis I bruger mange små hæfter fra hjemmesider, kan det være en god ide at nøjes med at skrive, hvor materialet kommer fra. Eksempelvis "Bogstavhæfter fra xxx".

# BESKRIVELSE AF AFSNIT

## ÅRSPLAN FOR \_\_\_\_\_ I - 4

Siderne her kan bruges til at skrive en årsplan over de generelle emner, som I vil eller har arbejdet med i hjemmeskolen. Der kan både skrives forud, ændres og skrives bagud.

## HALVÅRSKALENDER 2023/2024

Disse sider kan du bruge til at få et større overblik over året. Her kan du også skrive, hvilke emner I skal arbejde med hver uge.

## SKEMA

Hvis I arbejder med et nogelunde fast skema hver uge, kan du bruge denne side til at lave en oversigt. Det kan også være, der er faste fritidsaktiviteter hver uge. De kan også skrives her.

## MÅNEDSKALENDER

Her begynder den egentlige hjemmeskolekalender. I månedskalenderen her kan du skrive både emner, ture, fritidsaktiviteter. Månedskalenderen kan bruges til at få et overblik over den enkelte måned.

## DAGSKALENDER

Dette er dagskalenderen, hvori du kan skrive præcis hvilke sider og opgaver, I arbejder med den enkelte dag. Den kan bruges både til at planlægge og skabe overblik. Den kan også bruges til at skrive bagudrettet, hvad I præcis har arbejdet med den enkelte dag. Nederst på hver side er der plads til at skrive notater.

## OPSAMLING PÅ MÅNEDEN

Siderne her er tiltænkt, at du bagudrettet kan gå ind og notere på måneden. Har emnerne været for nemme/svære/tilpasse? Har I nået mere eller mindre, end I havde tænkt? Fik dit barn en anden læring, end du havde tænkt? Hvad vil du tænke over eller huske på til næste måned? Hvad lærte dit barn denne måned?

## PRINT-GUIDE

Kalenderen kan gøres personlig. Det vil sige, at du kan nøjes med at udskrive de sider, I har brug for. Du kan selvfølgelig også altid udskrive ekstra sider.

Kalenderen kan og bør udskrives, så der er udskrevet på både for- og bagside af papiret. Både for at være bæredygtigt, men også så du har en kalender, hvor du kan slå op og se en hel måned af gangen, når du kigger i dagskalenderen.

Hvis du selv ændrer på siderne - altså sletter eller udskriver mere - bør du sørge for, at månedskalenderen for august er på et ulige sidetal, så kalenderen passer, når du åbner den.





# VORES HJEMMESKOLES VÆRDIGRUNDLAG I

A series of horizontal dotted lines for writing, spanning the width of the page.

# MINE LOGINS

HJEMMESIDE:
E-mail:
Brugernavn:
Kodeord:
Noter:

HJEMMESIDE:
E-mail:
Brugernavn:
Kodeord:
Noter:

HJEMMESIDE:
E-mail:
Brugernavn:
Kodeord:
Noter:

HJEMMESIDE:
E-mail:
Brugernavn:
Kodeord:
Noter:

HJEMMESIDE:
E-mail:
Brugernavn:
Kodeord:
Noter:

HJEMMESIDE:
E-mail:
Brugernavn:
Kodeord:
Noter:

HJEMMESIDE:
E-mail:
Brugernavn:
Kodeord:
Noter:

HJEMMESIDE:
E-mail:
Brugernavn:
Kodeord:
Noter:

# KONTAKTER

KONTAKT:
Navn:
Stilling:
Telefon:
E-mail:

KONTAKT:
Navn:
Stilling:
Telefon:
E-mail:

KONTAKT:
Navn:
Stilling:
Telefon:
E-mail:

KONTAKT:
Navn:
Stilling:
Telefon:
E-mail:

KONTAKT:
Navn:
Stilling:
Telefon:
E-mail:

KONTAKT:
Navn:
Stilling:
Telefon:
E-mail:

KONTAKT:
Navn:
Stilling:
Telefon:
E-mail:

KONTAKT:
Navn:
Stilling:
Telefon:
E-mail:



# MØDE I

---

MEDBRING DETTE

---

DATO

---

DAGSORDEN

---


DELTAGERE

---

NOTER

---

NOTER FRA TIDLIGERE MØDER



---

HVOR

---

HVORNÅR

---

FORBEREDELSE

---

NÆSTE MØDE

# UDFLUGTER I

STED:
Dato:
Deltagere:
Indhold:
Læringsmål:

STED:
Dato:
Deltagere:
Indhold:
Læringsmål:

STED:
Dato:
Deltagere:
Indhold:
Læringsmål:

STED:
Dato:
Deltagere:
Indhold:
Læringsmål:

STED:
Dato:
Deltagere:
Indhold:
Læringsmål:

STED:
Dato:
Deltagere:
Indhold:
Læringsmål:







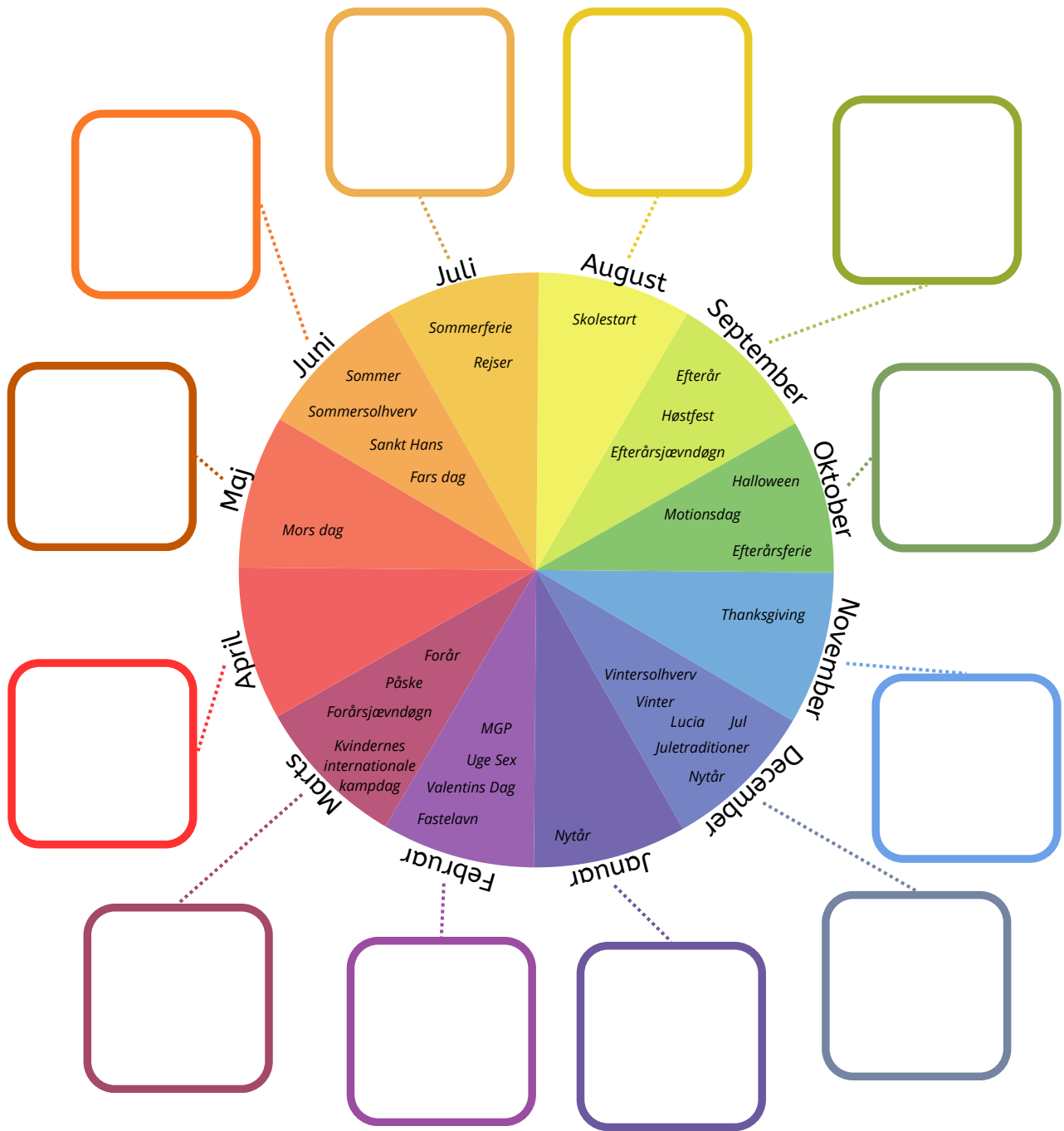
# FRITIDSINTERESSER OG ANDET RELEVANT

- .....
- .....
- .....
- .....
- .....
- .....
- .....
- .....
- .....
- .....
- .....



# ÅRSHJUL

Til planlægning og inspiration









# ÅRSPLAN FOR



SKOLEÅR  
2023/2024

AUGUST

SEPTEMBER

OKTOBER

NOVEMBER

DECEMBER

JANUAR

FEBRUAR

MARTS

APRIL

MAJ

JUNI

JULI











# SKEMA



Mandag




Tirsdag



Onsdag




Torsdag



Fredag



Noter





# AUGUST

UGE	MAN	TIRS	ONS	TORS	FRE	LØR	SØN
31				1	2	3	4
32	5	6	7	8	9	10	11
33	12	13	14	15	16	17	18
34	19	20	21	22	23	24	25
35	26	27	28	29	30	31	

AUG	MANDAG	TIRSDAG	ONSDAG
<b>31</b>	29.	30.	31.
<b>32</b>	5.	6.	7.
<b>33</b>	12.	13.	14.
<b>34</b>	19.	20.	21.
<b>35</b>	26.	27.	28.

NOTER:

AUG	TORSDAG	FREDAG	LØRDAG/SØNDAG
<b>31</b>	1.	2.	3.-4.
<b>32</b>	8.	9.	10.-11.
<b>33</b>	15.	16.	17.-18.
<b>34</b>	22.	23.	24.-25.
<b>35</b>	29.	30.	31.-1.

NOTER:



# Kunne du lide hjemmeskole- kalenderen?

Er hjemmeskole-kalenderen  
noget for dig?

Så kan du finde den fulde  
kalender der, hvor du  
downloadede din freebie.



Tag mig på Instagram, hvor du  
bruger mit produkt, og så får du  
20 % på shoppem.