

Forårs-kompendie



Dette kompendie er fuld af information og læring om foråret. Det indeholder tegninger til farvelægning, matematik, dansk, engelsk, artikler, kreative opgaver, sanselige, fakta og ægte oplevelser med naturen.

Mit håb med dette kompendie er at lære børn om denne skønne årstid.

Jeg anbefaler, at du som underviser kigger materialet igennem, før I går i gang med det. På den måde er du forberedt på, hvad der skal anskaffes af materialer til krea, spil og leg.

Tjek min profil ud på Instagram for flere kompendier og materialer fra Naturbarnets skatkammer.

 [@naturbarnets_skatkammer](https://www.instagram.com/naturbarnets_skatkammer)

Årets måneder

Året består af 12 måneder. Tre af månederne er forårsmåneder.
Sæt kryds over de tre. (Få hjælp fra side 2).

Januar	Februar
Marts	April
Maj	Juni
Juli	August
September	Oktober
November	December

Skriv bogstaver



Øv dig i at skrive ordet forår

f

f f f f f f f f f f

o

o o o o o o o o o o

r

r r r r r r r r r r

a

a a a a a a a a a a


r

r r r r r r r r r r

f o r a r

f o r a r

Forårets vejr












Forårets vejr kan være meget forskelligt. Der kan både være dejligt og lunt solskin, og der kan være finurligt snevejr. Til gengæld er foråret den årstid, hvor der falder allermindst nedbør. Det vil sige, foråret altså er den tørreste årstid af de fire, vi har.



Foråret er også den årstid, hvor der er størst forskel på temperaturen om dagen og om natten. Det er altså den årstid, hvor der er størst forskel på, hvor varmt der er om dagen, og hvor koldt der er om natten. Det er sådan, fordi solen står højt på himlen og kan varme os godt igennem. Til gengæld er solen væk i mange timer om natten, og derfor kan der blive rigtig koldt om natten.

Hvordan er vejret hos dig i dag? Se på de forskellige symboler og sæt kryds over det, du synes, passer bedst. Måske er der endda flere symboler, der passer til vejret i dag? Bagefter kan du sætte en ring om det vejr, du ville ønske, der var i dag. Er det det sammen, som der allerede er?

	S O L S K I N		R E G N		S N E
	T O R D E N		S K Y E T		T Å G E T
	B L Æ S T S T O R M		S L U D		S O L O G S K Y E R

Træer om foråret

Når det er efterår, smider træerne deres blade for at passe på sig selv om vinteren. Når det bliver forår og lunt i vejret, begynder de små knopper på træerne at springe ud som små blade. På træet her kan du tegne små knopper og blade.






Der er årstider nok, men af alle der gi's
vil jeg tildele foråret første pris
for i den bli'r jo sommeren til, som forgår
og gi'r plads for det dejlige efterår
der indvarsler vinterens tid, som er den
hvor der ikke er længe til forår igen

- Gruk af Piet Hein

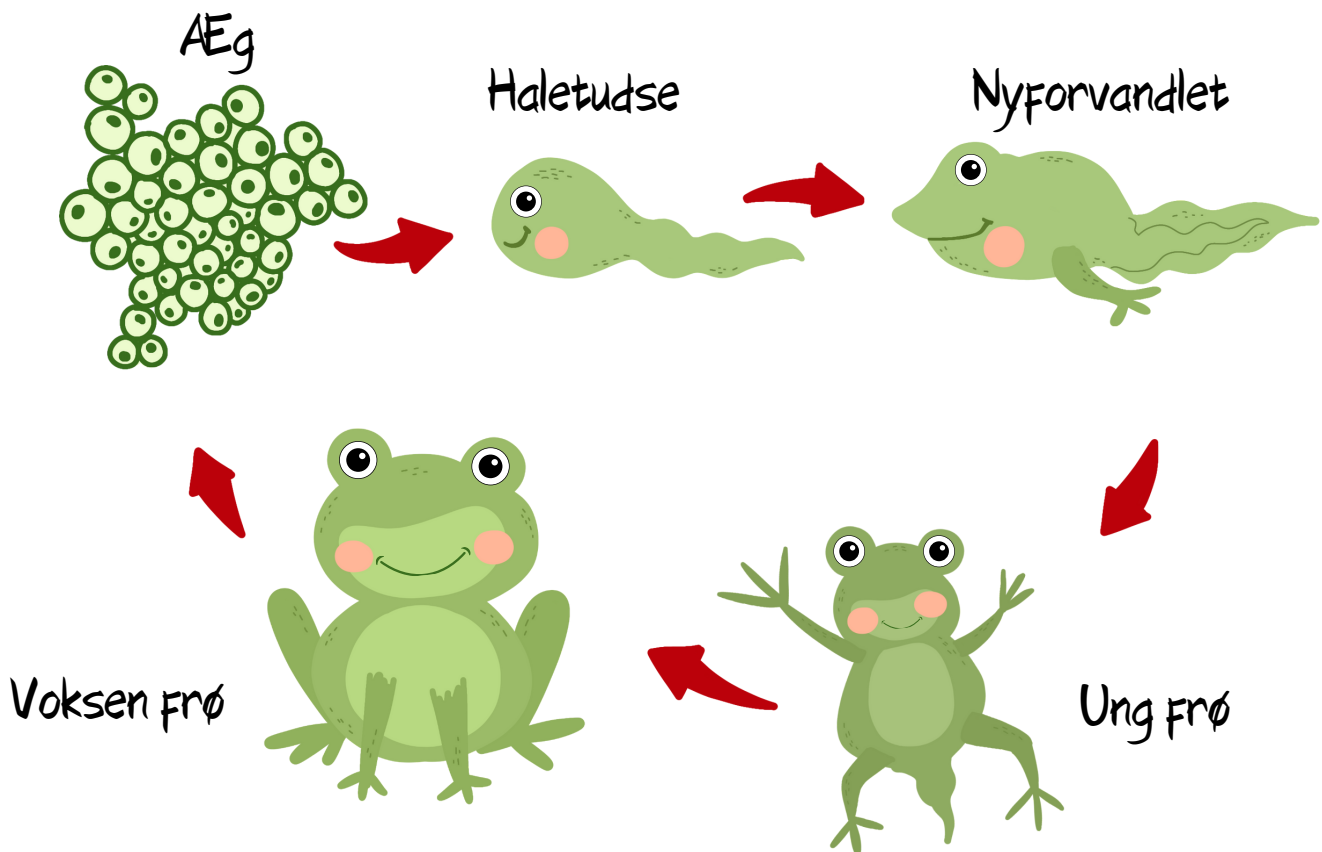
Til farvelægning



Frøer og haletudser 2

Frøens livscyklus


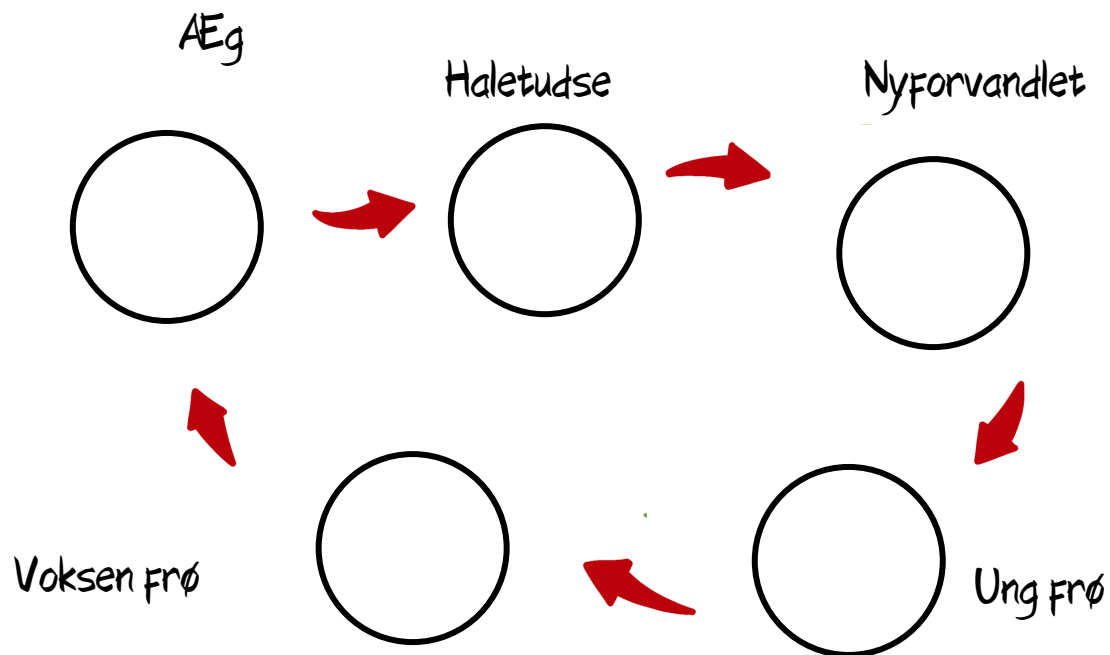
Her kan du se frøens livs-cyklus. En cyklus er noget, der sker igen og igen. Her er det altså frøens livscyklus, det handler om. Det vil sige, du kan se, hvordan frøerne skaber nye liv igen og igen.



Frøer og haletudser 3








Frøens livscyklus


Her kan du klippe billederne fra frøens livscyklus ud og lime ind de rigtige steder. Få hjælp fra teksten eller billedet fra forrige side.



Forårs-sudoku 3


Hver kolonne, række og blok skal indeholde et af hvert billede.
Klip billederne under tabellen ud og lim dem ind.



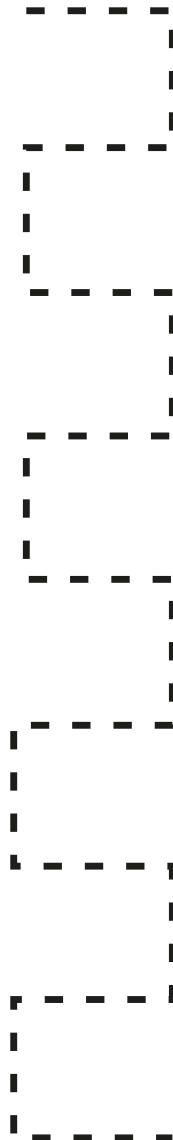

Find skygger

Find skygger og træk streger imellem.



Spør en blomst

Hjælp blomsterne med at gro op ad jorden. Tegn blomstens vej på den stiplede linje nede fra og op.



Kunne du lide opgaverne?

Er opgaverne noget for jer?

Så kan du finde det fulde kompendie der, hvor du downloadede din freebie.



Tag mig på Instagram, hvor du bruger mit produkt, og så får du 20 % på shoppen.