



NATURBARNETS Bogstavkort

Fra A-Å

NATURBARNETS Bogstavkort

Med Naturbarnets bogstavkort får dit barn en intro til alfabetets 29 bogstaver.

På hvert kort er der et ord og billede med inspiration primært fra den danske natur.

Naturbilledet starter med det angivne bogstav og er en hjælp til de små opgaver, der er på højre side af hvert kort.

De små opgaver består i at finde bogstavet, derefter i at enten finde 1-2 naturbilleder, der starter med bogstavet, eller skrive naturordet og til sidst i at skrive bogstavet.

(Der er lidt hjælp at hente til naturordene i bunden af hvert bogstavkort).

Du kan vælge at udskrive kortene og bruge dem, som de er, eller du kan udskrive og laminere dem, så de kan bruges næsten uendeligt med en whiteboardtusch.

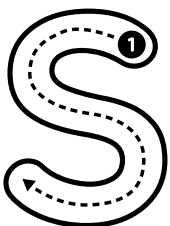
Husk: Link og kort er kun til eget brug og må altså kun udskrives til egen husstand.

Tjek min profil ud på Instagram for flere kompendier og materialer fra Naturbarnets Skatkammer.

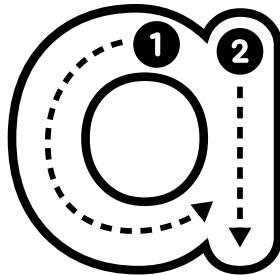
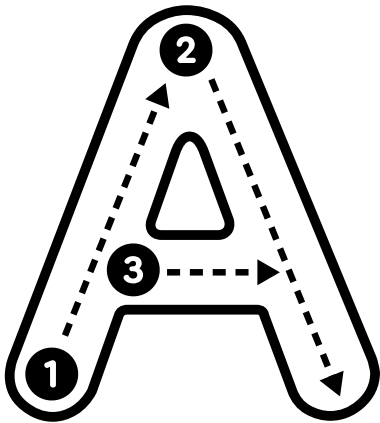

Rigtig god fornøjelse!

Kh Camilla fra Naturbarnsets Skatkammer

 @naturbarnets_skatkammer



and



@naturbarnets_skatkammer

Find bogstavet

a	k	L	m
æ	b	c	t P J
Y	f	X	n A

Find to med a

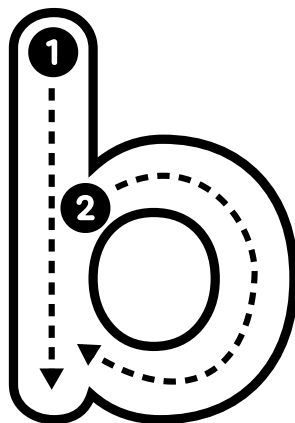
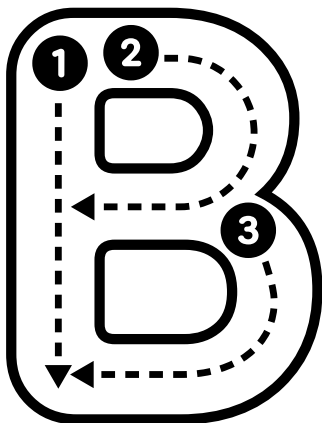


A _____

a _____

and + agerhøne

bi




@naturbarnets_skatkammer

Find bogstavet

x	k	L	m
æ	b	c	t P J
Y	f	B	n A

Find to med b



B _____

b _____

bi + bæver