


Jeg skal lære om
bogstavet



Navn: _____

VILKÅR FOR BRUG



Tusind tak, for at downloade mit materiale. Jeg håber, at du bliver glad for det. Dette materiale er udarbejdet af Michelle. Hvis du har spørgsmål vedrørende materialet er du velkommen til at kontakte mig på mail: mkunivers@hotmail.com eller på Instagram: [michelleskreativeunivers](https://www.instagram.com/michelleskreativeunivers)

Dette materiale er nu dit. Du må printe det til eget brug - og naturligvis gerne kopiere til din egen undervisning. Men du må IKKE lave fildeling eller udlevere kopier til dine kollegaer og venner.


Al kopiering, analogt og digitalt, af dette materiale eller dele deraf er tilladt i henhold til undervisningsinstitutionens aftale med Copydan Tekst & Node. Kopiering, der går ud over begrænsningsreglerne i aftalen med Copydan Tekst & Node, kan alene finde sted efter forudgående aftale med licensgiver.

Clipart fra:




Aa

A er for abe.



A er for and.

A er for en alligator,
der drikker vand.



Ord der starter med Aa

Læs en linje ad gangen.

Sig lyden 2 gange og sig navnet på billedet

A

a



A

a



A

a



A

a




A


a



A

a






Skriv bogstavet A

Først skriver du ovenpå A'erne, og så skriver du selv A'er

Tracing practice for uppercase letter A. The first row contains eight dashed A's for tracing. The second row contains eight dashed A's for tracing. The third row contains three dashed A's for tracing, followed by blank lines for independent practice.




Skriv bogstavet a

Først skriver du ovenpå a'erne, og så skriver du selv a'er

Tracing practice for lowercase letter a. The first row contains ten dashed a's for tracing. The second row contains ten dashed a's for tracing. The third row contains three dashed a's for tracing, followed by blank lines for independent practice.

Farvelæg A ord

Farvelæg de billeder som starter med A





Find Aa'erne

Farv de store A'er lyserøde og de små a'er gule




A search grid containing the following letters in circles:

A	S	Y	A
d	a		
A	A	u	A
a	b	H	a
	A	a	A
A			w
	a	r	
a	æ	M	a


Fyld det store A

Du kan farve det, lave et mønster, bruge
klistermærker, palietter eller andet




Fyld det lille a

Du kan farve det, lave et mønster, bruge
klistermærker, palietter eller andet



Bogstav labyrint




Følg Aa'erne igennem labyrinten fra start til slut

Start

A	s	A	A	A	u	j	R
A	a	a	F	a	C	o	i
y	M	u	T	a	x	B	V
a	a	A	a	A	Q	T	e
A	ø	V	y	j	C	x	Q
A	A	a	i	F	B	e	P
o	L	a	M	P	a	A	a
R	z	a	A	A	A	ø	a

Slut



Sortér stort og lille bogstav


Klip bogstaverne ud og lim dem i de rigtige kasser



Stort A

Lille a

© Michelles Kreative Univers




Sortér billederne

Klip billederne ud og lim dem i de rigtige kasser


Starter med A

Starter ikke med A

© Michelles Kreative Univers



Farv efter bogstav



Bogstavet mangler

Skriv det manglende bogstav og resten af ordet



be



nd



gern



mbulance



nanas









stronaut



krobat



Sæt streg til Aa

Sæt streg fra de rigtige billeder til cirklen



Aa labyrinter

Følg billederne for at komme
igennem labyrinterne



Bogstav plakat

Print, laminere, klip A'et ud og hæng op på væggen

