

plietsch.tysk

udgivet på
BubbleMinds.dk


Übungsheft 11 *Gemütlicher November*




©plietsch.tysk - Kontakt: evemarietk@gmail.com

www.plietschtysk.blogspot.com - Design Canva

*Plietsch!
Das etwas andere
Wörterbuch*






plietsch.tysk

udgivet på
BubbleMinds.dk

Dieses Übungsheft gehört _____



©plietsch.tysk - Kontakt: evemariiedk@gmail.com

www.plietschtysk.blogspot.com - Design Canva

10 Wörter, die Du schon auf deutsch kennst. / 10 ord du allerede kender på tysk.



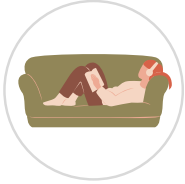
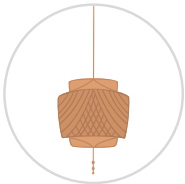
Sofa -- sofa. Frost -- frost. Thermometer -- termometer.

Lampe -- lampe. November -- november.

Winterjacke -- vinterjakke. Mandarine -- mandarin.

Tee -- te. Spiel -- spil. Yoga -- yoga.

Verbinde Bild und Wort. / Hvilket billede hører til hvilket ord? Tegn streger.



Der Tee

Das Yoga

Die Lampe

Die Mandarine

Das Sofa

Das Thermometer

Die Winterjacke

Das Spiel

Was darf an einem gemütlichen Tag nicht fehlen? Vergleiche mit dem Bild vorher. / Hvad må ikke mangle til en hyggelig dag?



Wort 1

Wort 2

Wort 3

Wort 4

Wort 5

Lies die Wörter. Finde die Wörter, die gleich sind und verbinde sie mit einem Strich. / Læs ordene. Find de ord, der er ens. Forbind dem med en streg.

Gemütlicher November


The puzzle consists of 12 circles arranged in a 4x3 grid. Each circle contains a word. There are also 12 colored dots scattered around the circles. The words and dots are as follows:

Row	Column	Word	Dot Color
1	1	SPIEL	Dark Red
1	2	TEE	Light Purple
1	3	SOFA	None
2	1	LAMPE	Light Green
2	2	FROST	Light Green
2	3	SPIEL	Light Purple
3	1	SOFA	Light Purple
3	2	TEE	Dark Red
3	3	YOGA	Dark Red
4	1	YOGA	Light Purple
4	2	LAMPE	Light Green
4	3	FROST	Light Purple

Schaue Dir das Wort links genau an. Streiche alle Buchstaben durch, die NICHT in dem Wort vorkommen. / Se godt på ordet til venstre. Streg derefter alle de bogstaver igennem, som IKKE findes i ordet.

Gemütlicher November

TEE



R T E A
T E M H T
N T S E
E L A T

YOGA



Y O E B K
N J N U G
K L Y C A

SOFA



R A Z
Ä O Z S O I
U F O Ö

Zwischen allen gleichen Wörtern verstecken sich drei andere Wörter. Finde die drei anderen Wörter und kreise sie ein. /

Mellem alle de ens ord gemmer der sig tre andre ord. Find de tre ord og sæt en cirkel omkring dem.

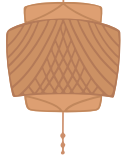


Welche Wörter hast Du gefunden? Zeichne sie hier./ Hvilke ord har du fundet? Tegn dem her.



Ergänze die fehlenden Buchstaben. / Tilføj de manglende bogstaver.

Gemütlicher November



A M



S I



S O

Plural/ flertal:

die

die


Spiele

die

Benutze den Code, um das Wort zu sehen. / Brug koden for at se et ord.



O T A S R F



— — — —




— — — — —

Der Monat November. / November måned.

Gemütlicher November




Zeichne typisches
Novemberwetter. / Tegn
vejret i november måned.



Vormonat



Folgemonat



Was braucht man im November in Deutschland nicht? /

Hvad har man ikke brug for i november måned?

Jacke

Bluse

Shorts

Pullover

Schal

Hose

Badeanzug

Rock

Kleid

gemütlich

alles wie immer

langweilig

Wie findest Du den Monat
November? / *Hvad synes du om
november måned?*

Was isst und trinkt man typischerweise zur Weihnachtszeit?

Streiche durch, was nicht passt. / Hvad spiser og drikker man typisk i juletiden? Streg ord som ikke passer igennem.

Gemütlicher November

LAKRITZ
LEBKUCHEN
PLÄTZCHEN
STOLLEN



MARZIPAN
SPEKULATIUS
PFLAUMENKUCHEN
VANILLEKIPFERL
BRATAPFEL
KRINGEL
KAKAO

SCHOKOLADE
APFELSTRUDEL
MILCHREIS






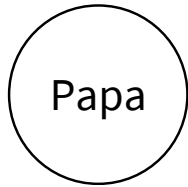
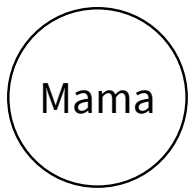
WEIHNACHTSTEE
WACKELPUDDING
KONFEKT

ZIMTSTERNE
SPRITZGEBÄCK
BANANE
MAKRONEN
MANDARINEN


PFEFFERNÜSSE
BAUMKUCHEN

Meine Familie und ich. / Mig og min familie.

Meine Familie besteht aus.../ Min familie består af...



Charakterisiere oder male sie.../ Karakteriser eller tegn dem...



Hier wohnen wir.../ Her bor vi...

Zum Beispiel: Wir wohnen in Dänemark.

Unsere Adresse lautet:



Wir lieben es zu.../ Vi elsker at...

lachen

kochen

singen

spielen

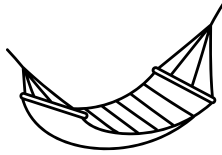
lesen

etwas anderes
und zwar:

Welche Wörter passen nicht zum Thema Gemütlichkeit? /

Hvilke ord passer ikke til hygge?

Gemütlicher November



HÄNGEMATTE




SESSEL

STURM


HAGEL

WIND

NEBEL



RÜHRGERÄT



WOLLKNÄUEL



STRAND


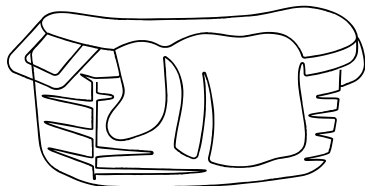
DISCO

FREIBAD

CAFE

Welche Kleidungsstücke trägt man im November? / Hvilket tøj bruger man i november måned?



Gemütlicher November




Pullover




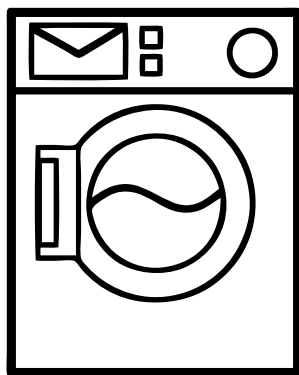
Mantel



Kleid



Hose



Erinnerst Du Dich an Übungsheft 10? Verbinde Bild & Wort. /

Husker du opgavebog 10? Hvilket billede hører til hvilket ord? Tegn streger.



Oktober

Mumie

Skelett

Elixir

Monster

Fee

Vampir


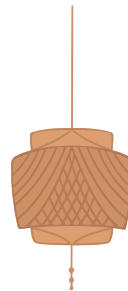
Ballon


Zombie

Hexe

Wörterliste - schreibe die Wörter auf, die Du in diesem Aktivitätsheft kennengelernt hast. / Ordforrådsliste - skriv ned, hvilke ord du har lært at kende.

Gemütlicher November





plietsch.tysk

udgivet på
BubbleMinds.dk

Tak for i dag!

Jeg håber, at du kan lide min aktivitetsbog og jeg glæder mig, hvis du har lyst til at prøve endnu flere. Der udkommer en ny bog hver måned. Det er altid muligt, at booke en tid hvor jeg udfylder bogen sammen med dig. Hold også øjne med mine workshops.

Liebe Grüße, Deine 

*Plietsch!
Das etwas andere
Wörterbuch*

Tak, fordi du hentede mit materiale. Håber du og dine elever kan få glæde af det.

Dette materiale er udarbejdet af mig, Eve-Marie og udgivet på BubbleMinds.dk. Hvis du har spørgsmål eller kommentarer til mit materiale, er du meget velkommen til at skrive til mig på: evemariiedk@gmail.com.

Husk, dette materiale er nu dit. Du kan tage materialet med dig, hvis du flytter skole. Du må gerne have materialet liggende på både dine computere/tablets, og du må printe det til eget brug - og naturligvis gerne kopiere til din egen undervisning. Men du må IKKE lave fildeling eller udlevere kopier til dine kollegaer og venner.

Al kopiering, analogt og digitalt, af dette materiale eller dele deraf er tilladt i henhold til undervisningsinstitutionens aftale med Copydan Tekst & Node. Kopiering, der går ud over begrænsningsreglerne i aftalen med Copydan Tekst & Node, kan alene finde sted efter forudgående aftale med licensgiver.

Illustrationerne/rammen i materialet er hentet på Canva.

MADE IN
Canva

©plietsch.tysk - Kontakt: evemariiedk@gmail.com

www.plietschtysk.blogspot.com - Design Canva