


Tæl halloween



VILKÅR FOR BRUG



Tusind tak, for at downloade mit materiale.

Jeg håber, at du bliver glad for det. Dette materiale er udarbejdet af Michelle Jønsen og udgivet på Bubbleminds.dk Hvis du har spørgsmål vedrørende materialet er du velkommen til at kontakte mig på mail: mkunivers@hotmail.com eller på Instagram: michelleskreativeunivers


Dette materiale er nu dit. Du må printe det til eget brug – og naturligvis gerne kopiere til din egen undervisning. Men du må IKKE lave fildeling eller udlevere kopier til dine kollegaer og venner.

Al kopiering, analogt og digitalt, af dette materiale eller dele deraf er tilladt i henhold til undervisningsinstitutionens aftale med Copydan Tekst & Node. Kopiering, der går ud over begrænsningsreglerne i aftalen med Copydan Tekst & Node, kan alene finde sted efter forudgående aftale med licensgiver.

Clipart fra:




Tæl øjnene i mørket




© Michelles Kreative Univers

Tæl øjnene i mørket




© Michelles Kreative Univers

Tæl øjnene i mørket




© Michelles Kreative Univers

Tæl øjnene i mørket




© Michelles Kreative Univers

Tæl øjnene i mørket




© Michelles Kreative Univers

Tæl øjnene i mørket




© Michelles Kreative Univers

Tæl øjnene i mørket

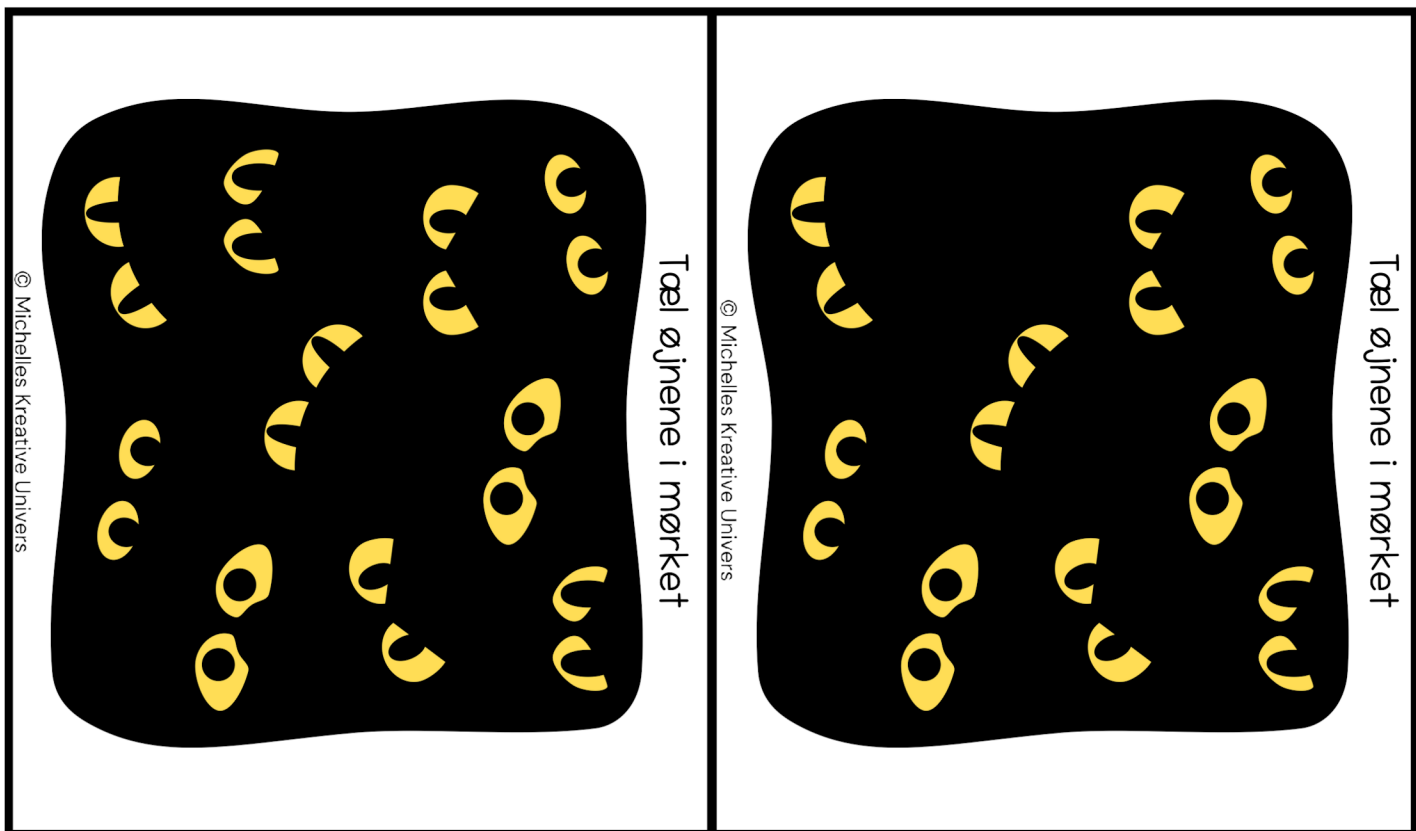


© Michelles Kreative Univers

Tæl øjnene i mørket



© Michelles Kreative Univers





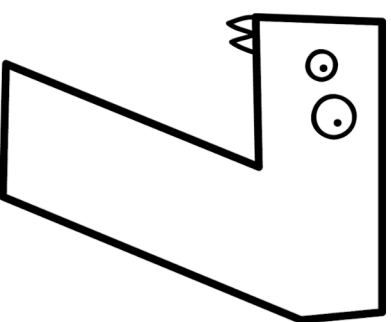
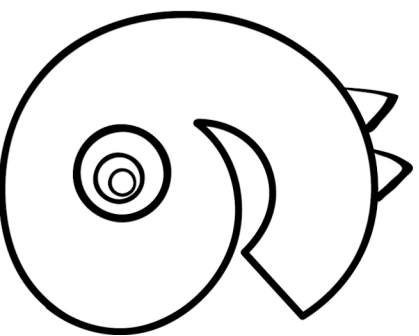




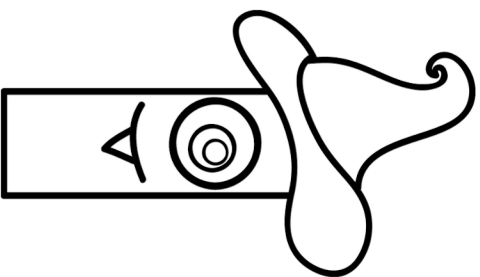


Print, laminér og klip kortene ud. Placer kortene i en bunke, en sanselegsopsætning eller "gem" dem rundt omkring i lokalet.

Tæl øjnene i mørket



Træk et kort, og tæl hvor mange par øjne det er. Farvelæg det rigtige tal



Tæl monsterets tænder



© Michelles Kreative Univers

Tæl monsterets tænder



© Michelles Kreative Univers

Tæl monsterets tænder



© Michelles Kreative Univers

Tæl monsterets tænder



© Michelles Kreative Univers

Tæl monsterets tænder



© Michelles Kreative Univers

Tæl monsterets tænder



© Michelles Kreative Univers

Tæl monsterets tænder



© Michelles Kreative Univers

Tæl monsterets tænder



© Michelles Kreative Univers

Tæl monsterets tænder



© Michelles Kreative Univers

Tæl monsterets tænder



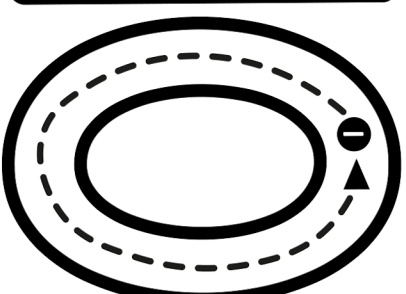
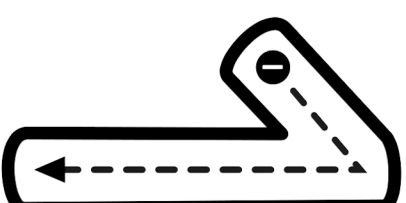

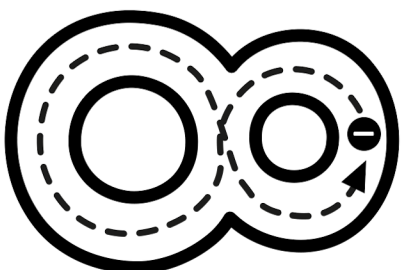

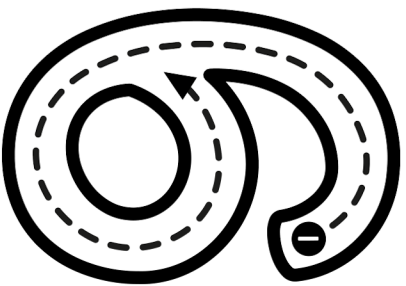
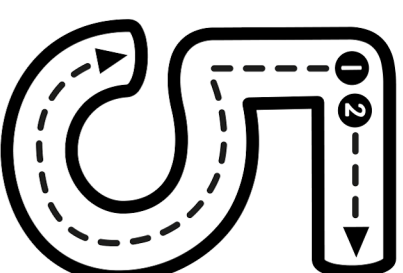
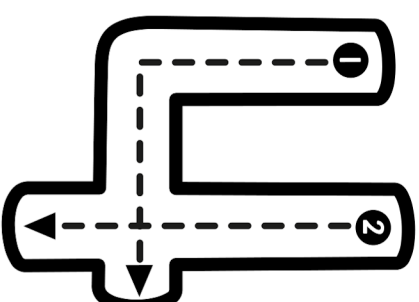


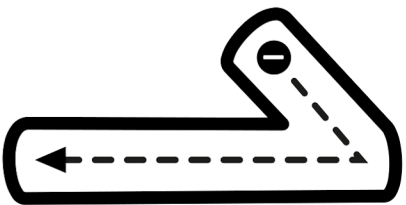
© Michelles Kreative Univers

Print, laminér og klip kortene ud. Placer kortene i en bunke, en sanselogsopsætning eller "gem" dem rundt omkring i lokalet.


Tæl monsterets tænder



Træk et kort, og tæl hvor mange tænder monsteret har. Skriv ovenpå det rigtige tal




Tæl kuglerne på træet



© Michelles Kreative Univers

Tæl kuglerne på træet



© Michelles Kreative Univers

Tæl kuglerne på træet



© Michelles Kreative Univers

Tæl kuglerne på træet



© Michelles Kreative Univers

Tæl kuglerne på træet



© Michelles Kreative Univers

Tæl kuglerne på træet



© Michelles Kreative Univers

Tæl kuglerne på træet



© Michelles Kreative Univers

Tæl kuglerne på træet



© Michelles Kreative Univers

Tæl kuglerne på træet




© Michelles Kreative Univers

Tæl kuglerne på træet



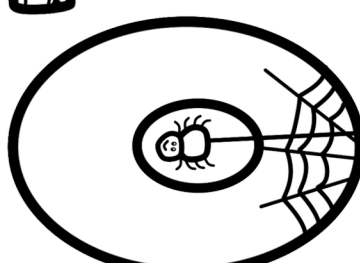




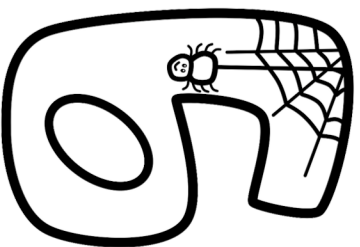
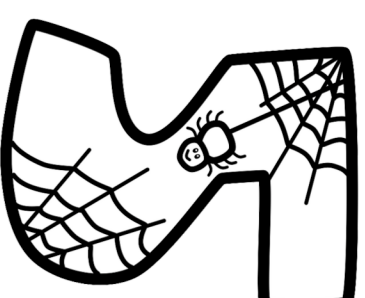

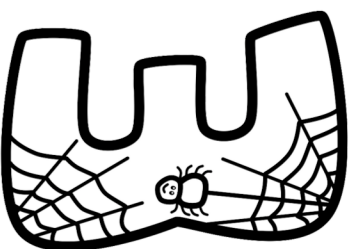
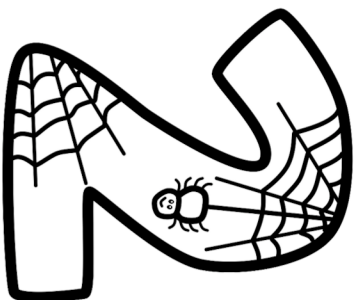

© Michelles Kreative Univers

Print, laminér og klip kortene ud. Placer kortene i en bunke, en sanselogsopsætning eller "gem" dem rundt omkring i lokalet.




Tæl kuglerne på træet

Træk et kort, og tæl kuglerne på træet. Farvelæg det rigtige tal




Tæl øjnene i glasset




© Michelles Kreative Univers

Tæl øjnene i glasset




© Michelles Kreative Univers

Tæl øjnene i glasset




© Michelles Kreative Univers

Tæl øjnene i glasset




© Michelles Kreative Univers

Tæl øjnene i glasset




© Michelles Kreative Univers

Tæl øjnene i glasset



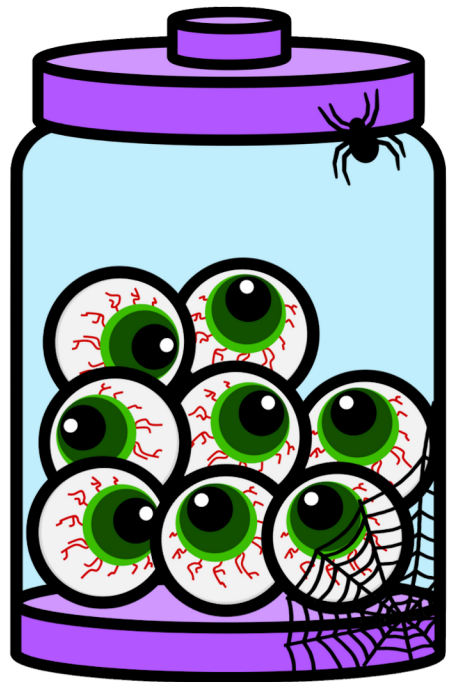
© Michelles Kreative Univers

Tæl øjnene i glasset




© Michelles Kreative Univers

Tæl øjnene i glasset




© Michelles Kreative Univers

Tæl øjnene i glasset



© Michelles Kreative Univers

Tæl øjnene i glasset



© Michelles Kreative Univers

Print, laminér og klip kortene ud. Placer kortene i en bunke, en sanselegopsætning eller "gem" dem rundt omkring i lokalet.

Tæl øjnene i glasset



Træk et kort, og tæl øjnene i glasset. Farvelæg glasset med det rigtige tal

