


# DET STØRSTE TAL

positionssystemet


B

## DET STØRSTE TAL




navn:

runde 1	<input type="text"/>	<input type="text"/>	<input type="text"/>
runde 2	<input type="text"/>	<input type="text"/>	<input type="text"/>
runde 3	<input type="text"/>	<input type="text"/>	<input type="text"/>
runde 4	<input type="text"/>	<input type="text"/>	<input type="text"/>
runde 5	<input type="text"/>	<input type="text"/>	<input type="text"/>
runde 6	<input type="text"/>	<input type="text"/>	<input type="text"/>
runde 7	<input type="text"/>	<input type="text"/>	<input type="text"/>
runde 8	<input type="text"/>	<input type="text"/>	<input type="text"/>



navn:

runde 1	<input type="text"/>	<input type="text"/>	<input type="text"/>
runde 2	<input type="text"/>	<input type="text"/>	<input type="text"/>
runde 3	<input type="text"/>	<input type="text"/>	<input type="text"/>
runde 4	<input type="text"/>	<input type="text"/>	<input type="text"/>
runde 5	<input type="text"/>	<input type="text"/>	<input type="text"/>
runde 6	<input type="text"/>	<input type="text"/>	<input type="text"/>
runde 7	<input type="text"/>	<input type="text"/>	<input type="text"/>
runde 8	<input type="text"/>	<input type="text"/>	<input type="text"/>



© NINI HØNCKE



# OM DENNE UDGIVELSE

Tusind tak fordi du hentede mit materiale.

Jeg håber du og dine elever kan få glæde af det.

Dette materiale er udarbejdet af NINI HØNCKE og udgivet på BubbleMinds.dk

Hvis du har spørgsmål eller kommentarer, håber jeg, du kontakter mig på [ninihoencke@gmail.com](mailto:ninihoencke@gmail.com)

Al kopiering, analogt og digitalt, af dette materiale eller dele deraf er tilladt i henhold til undervisningsinstitutionens aftale med Copydan Tekst & Node. Kopiering, der går ud over begrænsningsreglerne i aftalen med Copydan Tekst & Node, kan alene finde sted efter forudgående aftale med licensgiver.

Fonts & Cliparts by



# VEJLEDNING

## MATERIALER

- 10-sidet terning
- Spilleplader differentieret A-C
- Blyanter eller whiteboardtusser.

## FORBEREDELSE

- Print spillepladen + evt. laminering.

## BESKRIVELSE

- Spil for 2.
- Spiller 1 slår med terningen og skriver tallet i et af sine tomme felter.
- Spiller 1 fortsætter indtil alle felter er udfyldt og tallet siges højt.
- Derefter er det næste spillers tur, som gør det samme som første spiller.
- Den spiller, der har dannet det største tal, får et point.
- Vinder er den spiller der først får 8 point.



# DET STØRSTE TAL



navn:

runde 1

 , 

runde 2

 , 

runde 3

 , 

runde 4

 , 

runde 5

 , 

runde 6

 , 

runde 7

 , 

runde 8

 , 

navn:

runde 1

 , 

runde 2

 , 

runde 3

 , 

runde 4

 , 

runde 5

 , 

runde 6

 , 

runde 7

 , 

runde 8

 , 

# DET STØRSTE TAL



navn:

runde 1

		)	
--	--	---	--

runde 2

		)	
--	--	---	--

runde 3

		)	
--	--	---	--

runde 4

		)	
--	--	---	--

runde 5

		)	
--	--	---	--

runde 6

		)	
--	--	---	--

runde 7

		)	
--	--	---	--

runde 8

		)	
--	--	---	--



navn:

runde 1

		)	
--	--	---	--

runde 2

		)	
--	--	---	--

runde 3

		)	
--	--	---	--

runde 4

		)	
--	--	---	--

runde 5

		)	
--	--	---	--

runde 6

		)	
--	--	---	--

runde 7

		)	
--	--	---	--

runde 8

		)	
--	--	---	--



# DET STØRSTE TAL



navn:

runde 1

		,		
--	--	---	--	--

runde 2

		,		
--	--	---	--	--

runde 3

		,		
--	--	---	--	--

runde 4

		,		
--	--	---	--	--

runde 5

		,		
--	--	---	--	--

runde 6

		,		
--	--	---	--	--

runde 7

		,		
--	--	---	--	--

runde 8

		,		
--	--	---	--	--



navn:

runde 1

		,		
--	--	---	--	--

runde 2

		,		
--	--	---	--	--

runde 3

		,		
--	--	---	--	--

runde 4

		,		
--	--	---	--	--

runde 5

		,		
--	--	---	--	--

runde 6

		,		
--	--	---	--	--

runde 7

		,		
--	--	---	--	--

runde 8

		,		
--	--	---	--	--

