






Klar – parat – raaaaace



Om udgivelsen:

TAK fordi du bruger vores undervisningsmateriale! Vi håber at du og dine elever får fornøjelse af det.

Vi har selv lavet materialet, men clipart og skrifttyper har vi fået hjælp til af CANVA (www.canva.com).

Har du spørgsmål, er du meget velkommen til at skrive til Frederik på Frederiknim@gmail.com.

Husk, dette materiale er dit nu. Du kan tage materialet med dig, hvis du flytter skole. Du må gerne have materialet liggende både på din tablet, computer og printe til eget brug – og egen undervisning.

Men du må IKKE lave fildeling eller udlevere det til dine kollegaer og venner.

Copyrigth

Al kopiering, analogt og digitalt, af dette materiale eller dele deraf er tilladt i henhold til undervisningsinstitutionens aftale med Copydan Tekst & Node. Kopiering, der går ud over begrænsningsreglerne i aftalen med Copydan Tekst & Node, kan alene finde sted efter forudgående aftale med Licensgiver.



Car race

VEJLEDNING


Udskriv et ark til hver elev og inddel eleverne i grupper à 2.
Hver gruppe skal have et målebånd samt et stykke kridt, til at tegne en startlinje med.

Gruppen vælger tre biler de vil køre med.

Gruppen tegner en startlinje med kridt.

Gruppen "sender" bil 1/2/3 afsted én af gangen og måler hvor langt bilen kørte. Når alle tre biler er sendt afsted og målt op, findes der en vinder og 2. og 3. Pladsen ("podieplads").

Herefter kører bilerne "heat 2". Er det den samme placering bilerne får?



Car Race

Heat 1

Bil:	Mål hvor langt bilen kørte:	Podieplads:
1		
2		
3		

Heat 2

Bil:	Mål hvor langt bilen kørte:	Podieplads:
1		
2		
3		

