


MUZIKZAK

Solfa

7 håndtegn og solfadyr

E-bog



Elevbog

Af Toke Scharbau Stryhn

www.musikogrytmik.dk



Muzikzak, Solfa - 7 håndtegn og solfadyr - Elevbog

Af: Toke Scharbau Stryhn

Andre titler af Toke Scharbau Stryhn:

Muzikzak, Solfa - 7 håndtegn og solfadyr - Lærervejledning

Muzikzak, Klaver - 12 tangenter - Elevbog

Muzikzak, Klaver - 12 tangenter - Lærervejledning

Muzikzak, Rytmer - *Da, didi, ssh og digedige* - Elevbog

Muzikzak, Rytmer - *Da, didi, ssh og digedige* - Lærervejledning

Musik og Rytmik - *for dig og mig* - Sangbog

Forlaget Musik og Rytmik

www.musikogrytmik.dk

www.facebook.com/musikogrytmik

www.instagram.com/musikogrytmik

Trykkeri: Glumsø Grafisk

Copyright © 2023

Solfa

7 håndtegn og solfadyr

Elevbog

Denne bog er beskyttet i medfør af gældende dansk lov om ophavsret. Kopiering må kun ske i overensstemmelse med loven. Det betyder f.eks., at kopiering til undervisningsbrug kun må ske efter aftale med Copydan Tekst og Node.

MU**ZIK**←**AK**

Forord

Om Muzikzak

Muzikzak er en serie af intuitive undervisningsmaterialer, der har til formål at formidle viden om instrumenter og musikteori for bedre at kunne deltage i musikfælleskaber som fx kor og sammenspil. Materialerne er tænkt som et supplement til praktisk musikundervisning i grundskolen og på musikskoler. De tilhørende lærervejledninger indeholder musikaktiviteter og sange, som understøtter indholdet i elevbøgerne samt alle opgavernes løsninger. Det anbefales at læreren giver en kort teoretisk gennemgang af indholdet fra bøgerne, sideløbende med musikaktiviteterne fra lærervejledningerne.

Formål med bogen

Målet med denne bog er at lære de syv vigtigste håndtegn i solmisation/solfa og deres navne: "Do", "re", "mi", "fa", "so", "la" og "ti", samt rækkefølgen. Indlæringen af disse danner grundlaget for videre arbejde med solmisation i musikundervisningen. Solmisation er et godt musikpædagogisk redskab og hjælper til at få en god intonation, følge direction og synge flerstemmigt. Ydermere er det med til at øge bevidstheden om egen og andres rolle i den musikalske udfoldelse og dermed give bedre forudsætninger for at deltage og nyde sammenspil og korsang med andre.

Om bogens indhold og opbygning

For bedre at kunne huske håndtegnenes navne indeholder bogen et dyr til hvert håndtegn, hvis dyrenavn og egennavn begge starter med håndtegnets to bogstaver og lyd. Hvert dyr og håndtegn har desuden en fælles farve, som passer til dyret. (*Ræven indeholder dog som den eneste en anden vokal, men har stadig samme lyd*). De syv dyr er:

Dovendyret **D**orrit (grå), **R**æven **R**ené (rød), **M**issen **M**ille, **F**asanen **F**abricius, **S**oen **S**olvej, **L**ammet **L**aura og **T**igeren **T**ilde.

For at gøre elevhæftet overskueligt er alle opgaverne opbygget ens med to opgaver pr. side. Det er i alle opgaver markeret med rødt, hvad eleven skal gøre for at løse opgaven. Man behøver derfor ikke kunne læse sikkert for at kunne arbejde selvstændigt med materialet.

For at gøre bogen så intuitiv som muligt, indeholder bogen opgavetyper, som de fleste kender fra andre undervisningsammenhænge: Labyrinter, skriv efter-opgaver, tælleopgaver, farveopgaver samt opgaver, hvor man skal sætte streger eller ringe. Dyrenes tilhørende farver bruges i bogens farveopgaver. Som ekstraopgaver er der en række Sudoku-opgaver, som for nogen imidlertid kræver kort introduktion. Alle løsninger samt forslag til relevante musikaktiviteter og sange kan findes i den tilhørende lærervejledning.


De 7 håndtegn har hver deres afsnit og inddrages et ad gangen, startende med do. Hvert håndtegn starter med en introduktion af håndtegnets, dyr, farve og stavelse. Herefter kommer en række opgaver med fokus på det enkelte håndtegn. Dernæst fokuseres både på repetition af de foresgående håndtegn og rækkefølgen af de håndtegn, som er gennemgået. De gennemgåede håndtegn inddrages løbende, både for ikke at glemme dem og for at indsætte dem i den rigtige rækkefølge og musikalske kontekst. Bogen afsluttes med Sudoku-ekstraopgaverne.

Muzikzak-bøger og tilhørende produkter kan fås på hjemmesiden:


www.musikogrytmik.dk

SOLFA


Solfa



TIGEREN TILDE



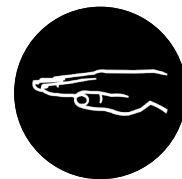
LAMMET LAURA





SOEN SOLVEJ



FASANEN FABRICIUS



MISSEN MILLE





RÆVEN RENE



DOVEDYRET DORRIT

SKRIV EFTER

DOVENDYRET DORRIT



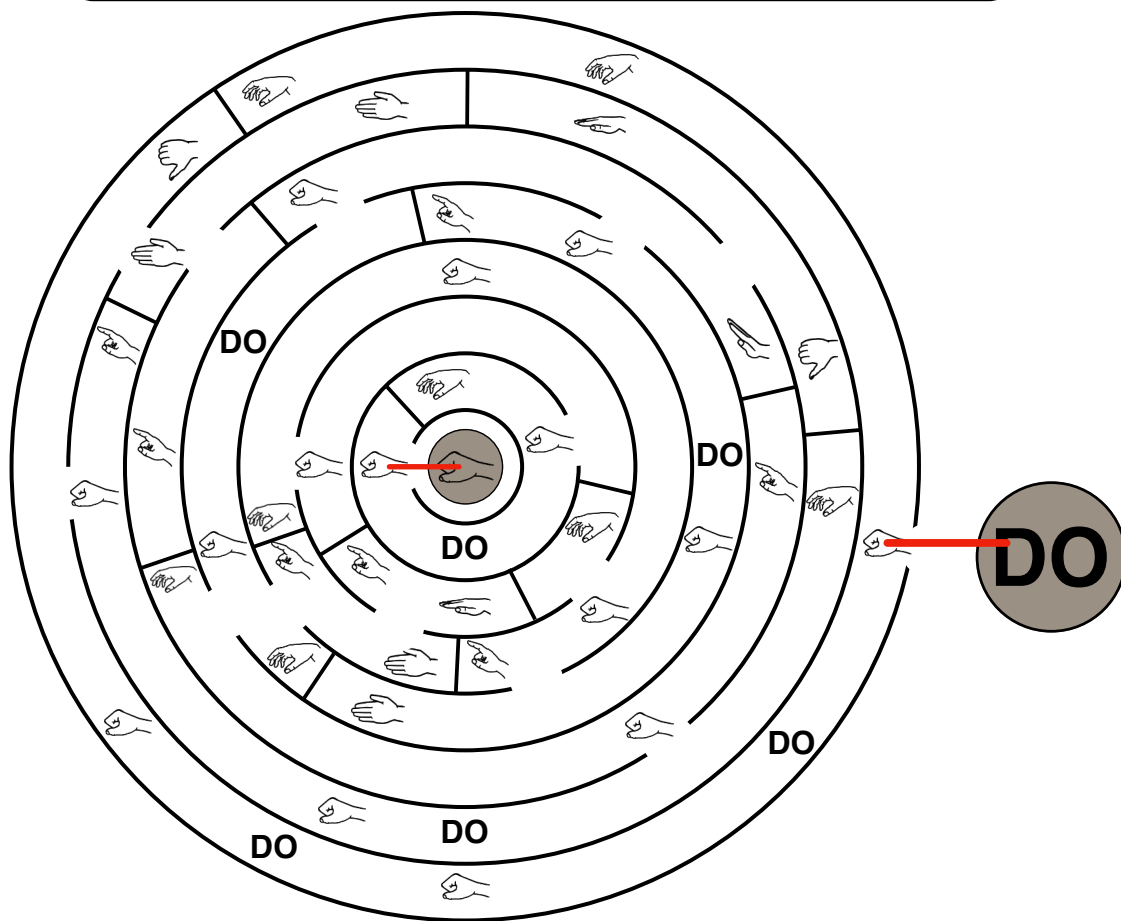
= **DO DO**

SÆT RINGE

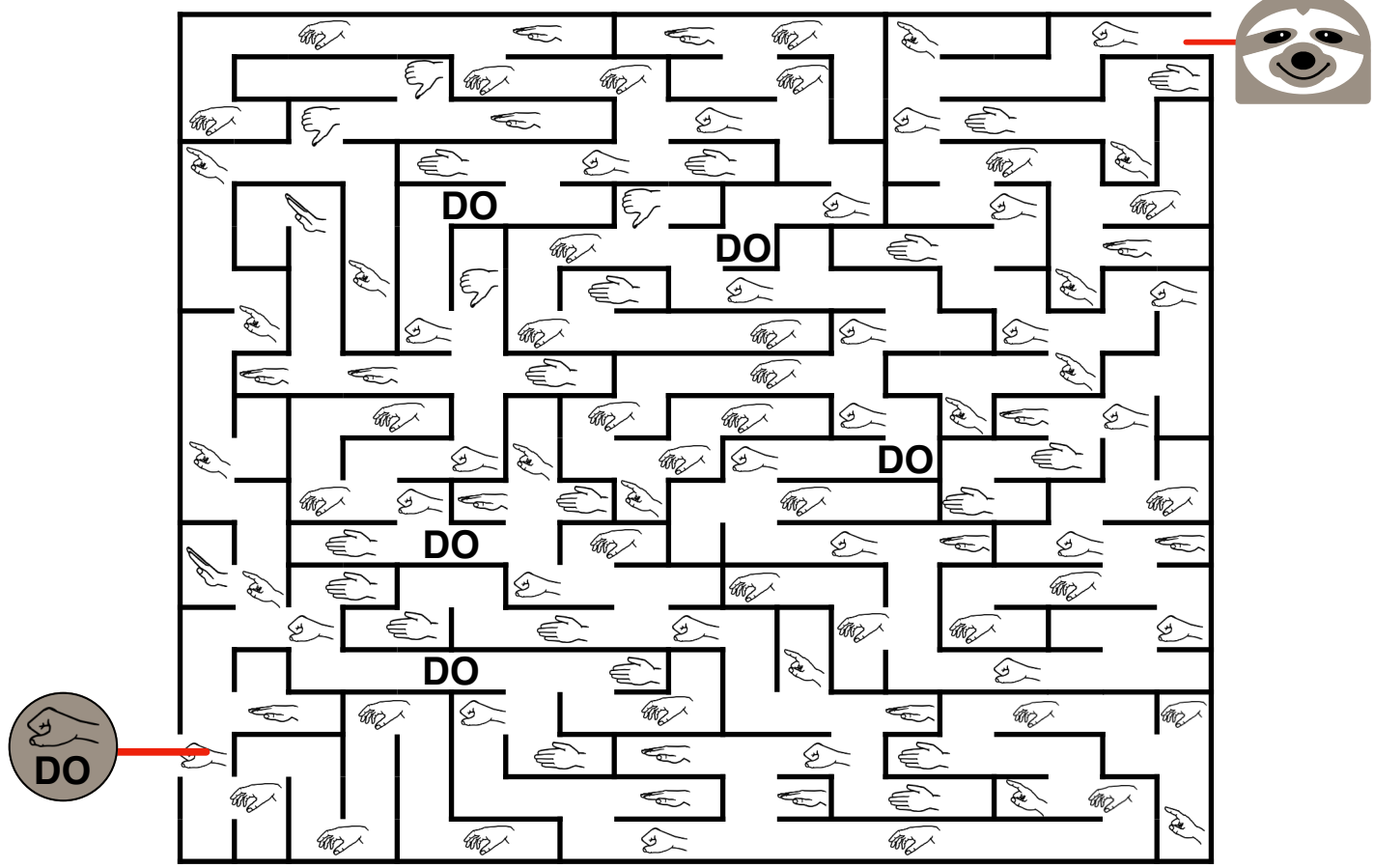
DO	OD	DO	DI	DO	DA	OD	DO
OD	DA	DD	DO	OD	DO	DI	DU
DI	DO	OD	DI	TO	RO	DD	DO
OD	DO	DO	DD	DO	DI	DO	OD



FIND VEJ



FIND VEJ



Kopiering til undervisningsbrug må kun ske efter aftale med Copydan Tekst og Node

SÆT RINGE



DOVENDYRET DORRIT

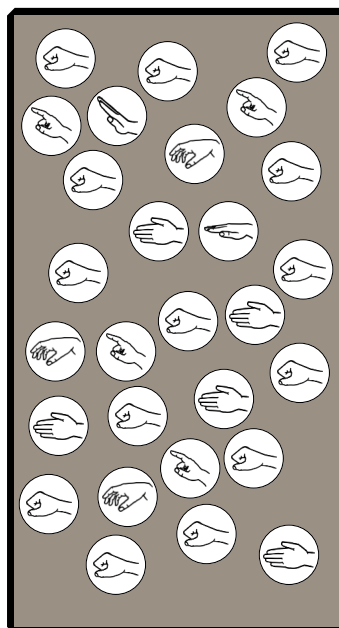

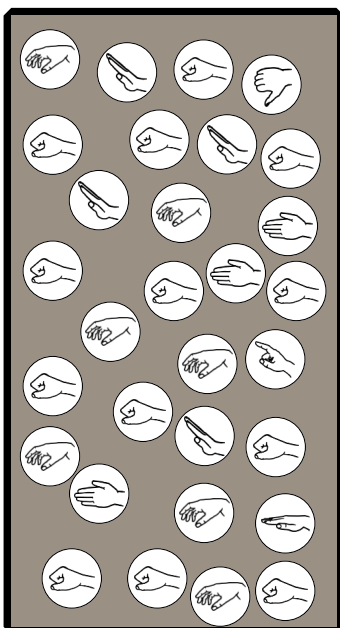
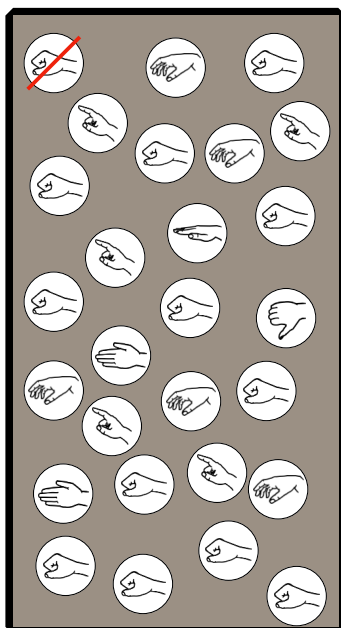
D	D	S	H	D	O	I	S	S	H	I	O	D	S	O
A	O	S	O	H	S	S	O	O	S	S	H	I	D	O
D	A	H	I	D	H	D	H	I	I	D	S	S	D	H
S	O	S	S	H	D	D	O	D	N	I	S	D	S	O
D	D	D	I	D	D	S	D	S	D	S	H	O	O	H
H	D	I	D	I	O	D	O	S	O	I	E	H	S	I
S	O	D	A	S	T	O	K	E	S	D	S	D	I	D
O	S	O	D	O	O	T	O	S	D	O	H	S	D	D
O	O	S	S	D	O	D	S	O	H	S	O	S	O	A

TÆL OG SÆT STREGER



DOVENDYRET DORRIT



13



Kopiering til undervisningsbrug må kun ske efter aftale med Copydan Tekst og Node

SKRIV EFTER

RÆVEN RENE



= RE RE

SÆT RINGE

RE

ER

ER

EE

RA

RE

ME

RA

TE

RI

RE

TE

RE

RI

RE

ER

RE

RA

ER

RE

RI

RE

RR

RA

ER

RE

TE

RE

RA

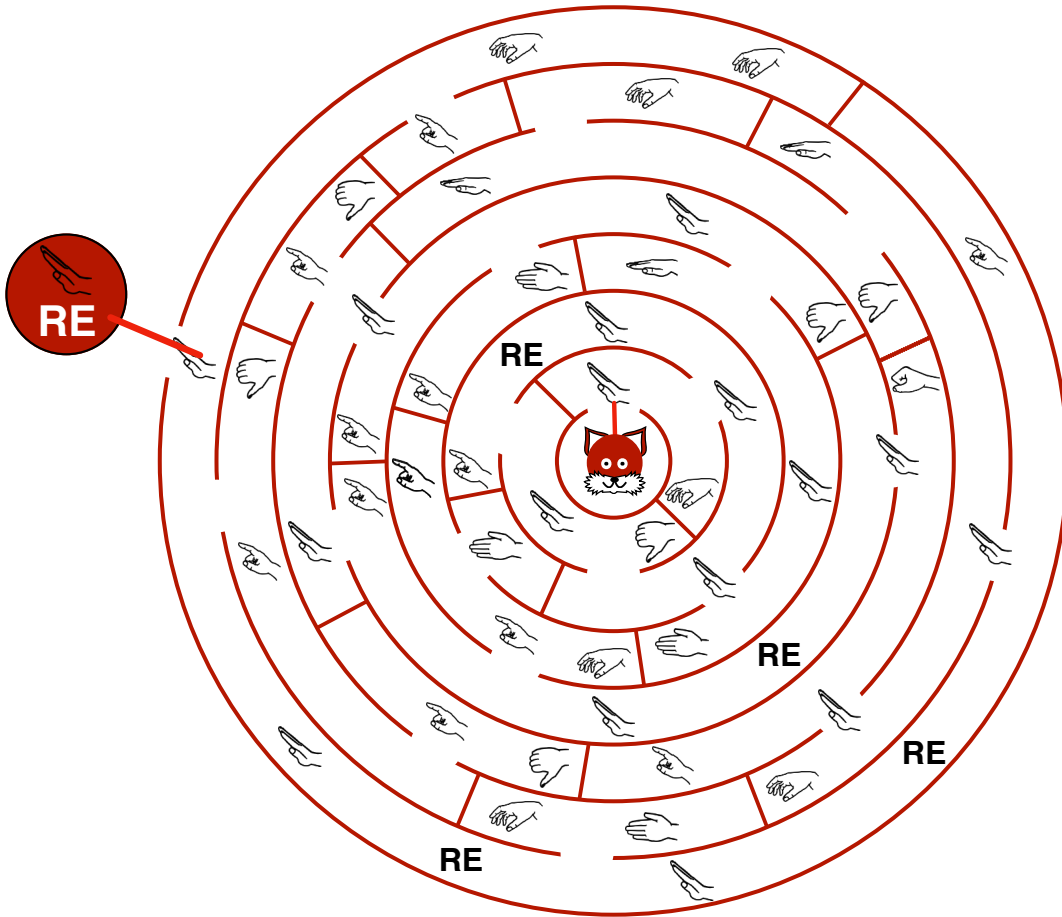
ER

RE

RE



FIND VEJ



SÆT RINGE



RÆVEN RENE

A	R	A	E	R	R	R	A	R	O	I	R	R	S	E
E	E	E	A	E	A	O	O	R	E	N	E	R	E	E
E	A	R	E	D	O	D	A	I	I	E	D	O	D	R
S	O	S	S	A	D	R	E	D	N	I	S	R	O	R
D	R	D	I	D	D	S	E	S	D	R	R	E	E	A
E	E	E	D	I	O	A	O	S	O	I	E	O	E	E
O	A	D	A	R	Ø	D	R	Æ	V	D	R	E	O	D
E	E	O	D	E	R	E	O	S	D	O	A	R	R	E
R	E	S	S	A	E	D	S	R	R	E	O	O	O	E

Kopiering til undervisningsbrug må kun ske efter aftale med Copydan Tekst og Node

FIND VEJ

RE

RE

RE

RE

RE

FIND VEJ

RE

RE

RE

RE

RE

RE

RE

RE

RE

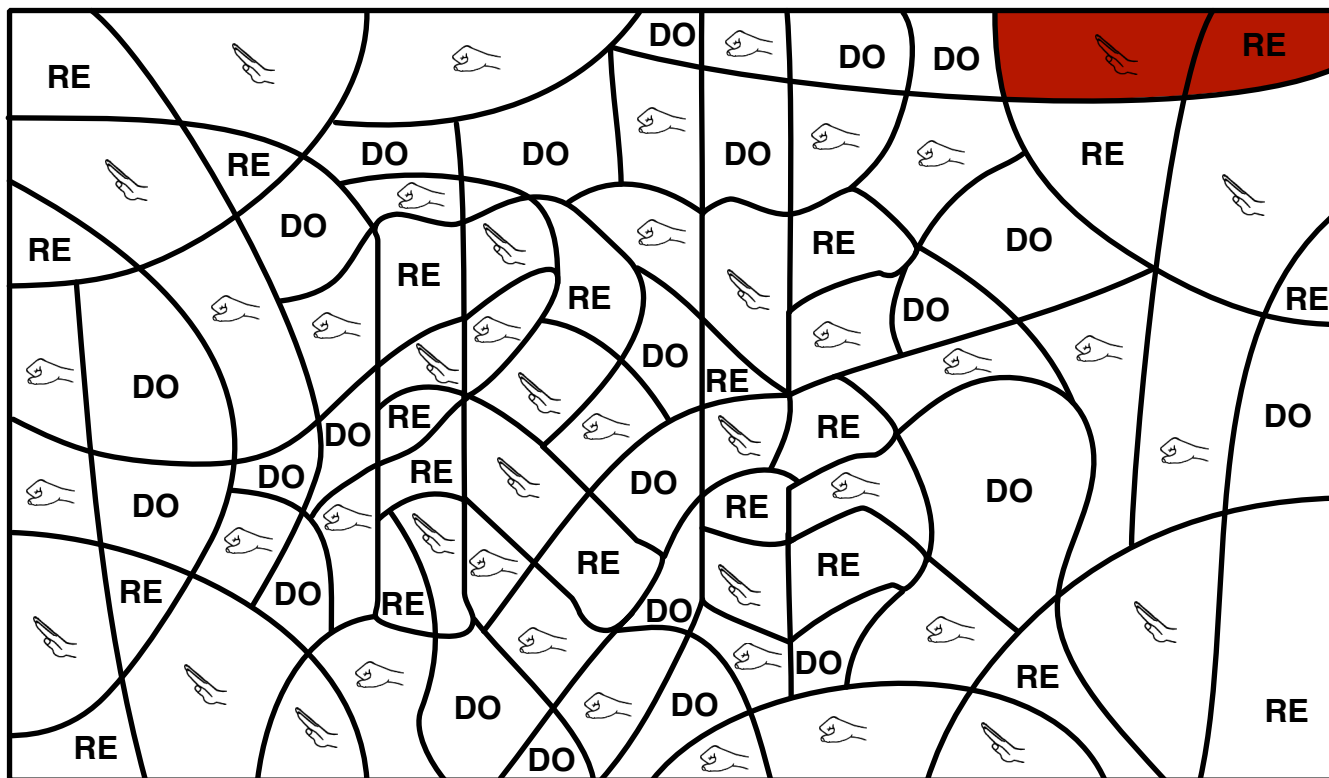
RE

RE

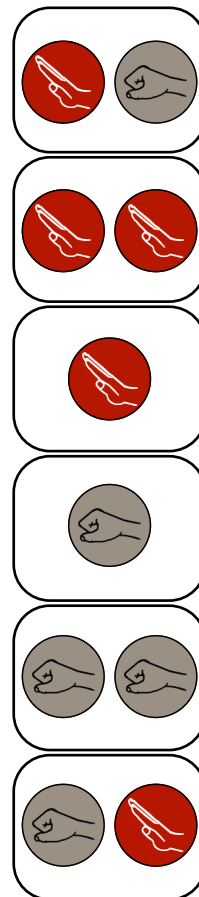
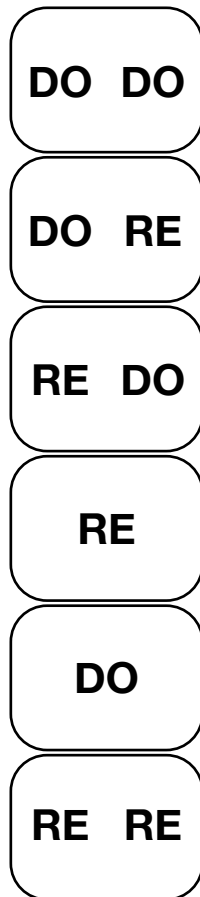

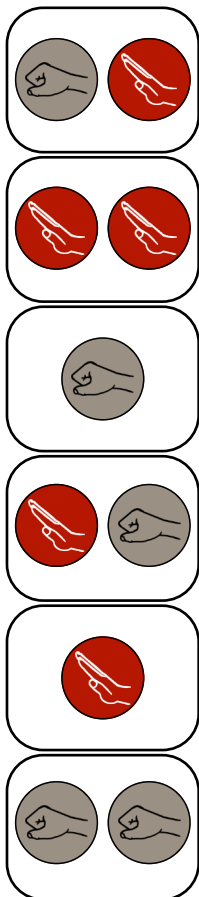
RE

Kopiering til undervisningsbrug må kun ske efter aftale med Copydan Tekst og Node

FARV



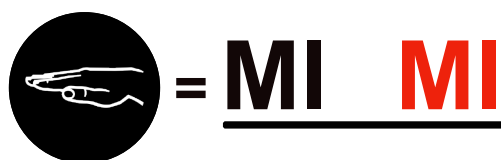
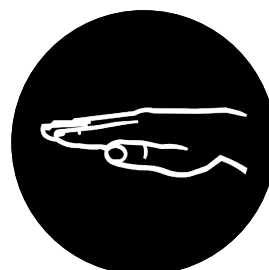

SÆT STREGER



Kopiering til undervisningsbrug må kun ske efter aftale med Copydan Tekst og Node

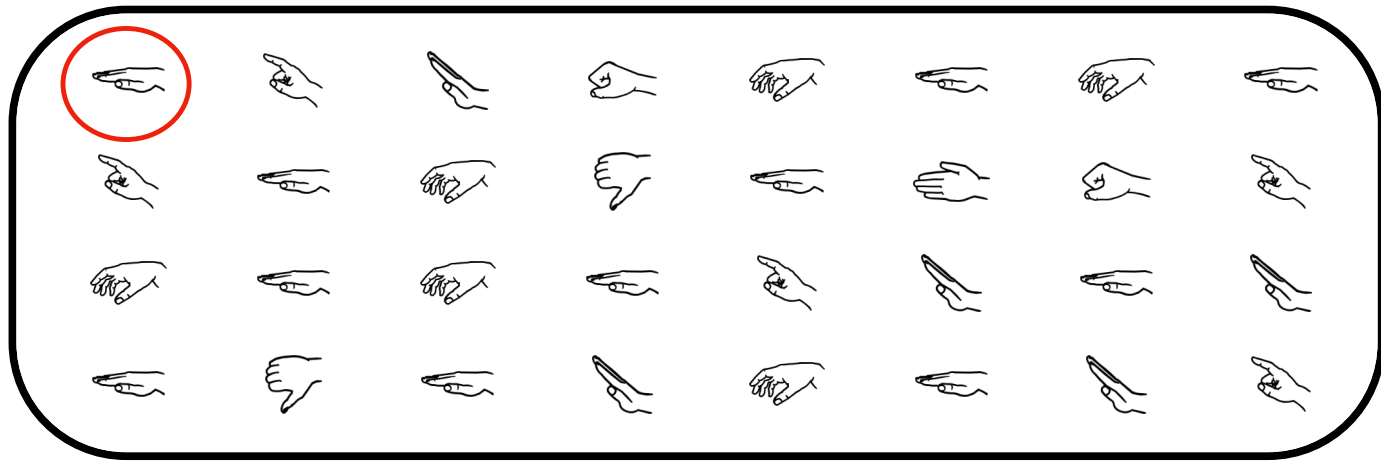
SKRIV EFTER

MISSEN MILLE



SÆT RINGE

MI	IM	MI	MA	MI	MU	ME	MI
IM	PI	MM	MI	MI	RI	MI	IM
MI	IM	MI	IM	RI	IM	MÅ	MI
SI	MI	IM	SI	MI	MI	IM	MI



Kopiering til undervisningsbrug må kun ske efter aftale med Copydan Tekst og Node

TÆL OG SÆT STREGER



MISSEN MILLE

11

FIND VEJ

Kopiering til undervisningsbrug må kun ske efter aftale med Copydan Tekst og Node

FIND VEJ

MI MI MI MI MI MI MI MI MI MI MI MI

SÆT RINGE




MISSEN MILLE

M	M	L	M	M	N	I	I	M	U	O	M	U	I	M
A	U	M	O	M	M	U	L	M	I	N	L	M	U	S
L	I	U	I	E	I	M	K	O	I	N	S	O	L	I
I	I	S	I	I	L	O	M	I	L	M	I	L	L	E
M	M	M	N	O	I	R	I	N	U	M	S	I	I	O
O	U	I	N	M	I	S	S	E	N	O	M	L	S	M
N	N	I	I	U	L	M	L	M	U	A	A	M	M	I
I	M	U	L	O	S	I	I	U	L	M	O	U	M	L
L	I	M	M	M	N	I	S	A	L	I	S	I	M	N

Kopiering til undervisningsbrug må kun ske efter aftale med Copydan Tekst og Node

FARV



MI	MI	DO	DO	MI	MI	DO	MI	DO	MI	DO	MI	MI	DO	MI
MI	MI	DO	DO	MI	MI	DO	MI	DO	MI	DO	MI	MI	DO	MI
MI	MI	DO	DO	MI	MI	DO	MI	DO	MI	DO	MI	MI	DO	MI
MI	RE	MI	DO	MI	MI	MI	MI	MI	MI	MI	MI	MI	DO	MI
MI	RE	MI	DO	MI	MI	MI	MI	MI	MI	MI	MI	MI	DO	MI
MI	RE	MI	DO	MI	MI	MI	MI	MI	MI	MI	MI	MI	DO	MI
MI	MI	DO	DO	MI	MI	MI	MI	MI	MI	MI	MI	MI	DO	MI
MI	MI	DO	DO	MI	MI	MI	MI	MI	MI	MI	MI	MI	DO	MI
MI	MI	DO	DO	MI	MI	MI	MI	MI	MI	MI	MI	MI	DO	MI
MI	MI	DO	DO	MI	MI	MI	MI	MI	MI	MI	MI	MI	DO	MI

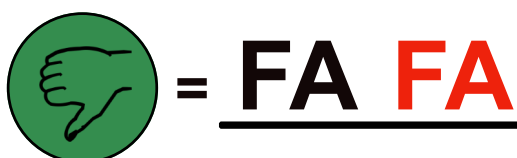

SKRIV STAVELSER

				→	DO	RE	DO	MI
				→				
				→				
				→				
				→				
				→				
				→				
				→				

Kopiering til undervisningsbrug må kun ske efter aftale med Copydan Tekst og Node

SKRIV EFTER

FASANEN FABRICIUS



SÆT RINGE

FA	AF	FI	FO	FA	TA	FA	RA
TA	FA	AF	FA	AF	FA	AF	FA
FA	RA	FA	FO	AF	FU	KA	RA
AF	FA	AF	FA	FA	TA	FA	AF

Kopiering til undervisningsbrug må kun ske efter aftale med Copydan Tekst og Node

FIND VEJ

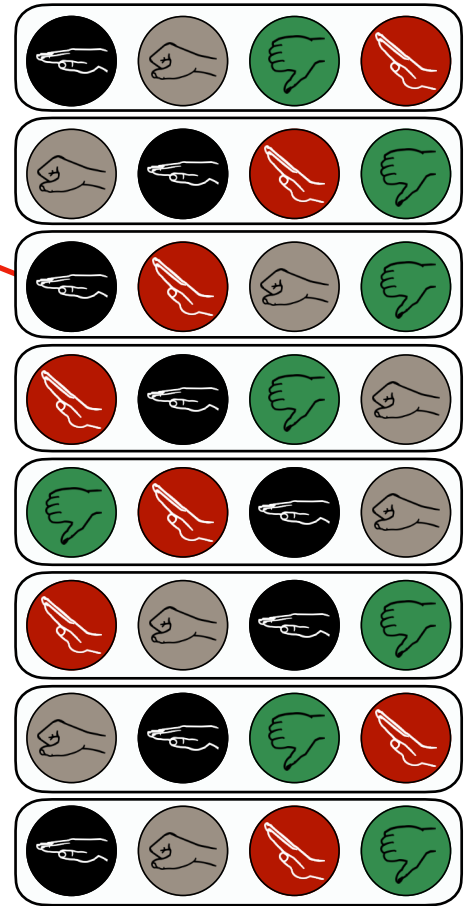
FIND VEJ

👉	👉	FA	👉	👉	👉	👉	👉	👉	👉	👉	👉	👉
👉	👉	👉	👉	👉	👉	👉	👉	👉	👉	👉	👉	👉
👉	👉	👉	👉	👉	👉	FA	👉	👉	👉	👉	👉	👉
👉	👉	👉	👉	👉	👉	👉	👉	👉	👉	👉	👉	👉
👉	👉	👉	👉	👉	👉	👉	👉	👉	👉	👉	👉	👉
👉	👉	👉	👉	👉	👉	👉	👉	👉	👉	👉	👉	👉
👉	👉	👉	👉	👉	👉	👉	FA	👉	👉	👉	👉	👉
👉	👉	👉	👉	👉	👉	👉	👉	👉	👉	👉	👉	👉
👉	👉	👉	👉	👉	👉	👉	👉	👉	👉	👉	👉	👉
👉	👉	👉	👉	👉	👉	👉	👉	👉	👉	👉	👉	👉
👉	👉	👉	👉	👉	👉	👉	👉	👉	👉	👉	👉	👉
👉	👉	FA	👉	👉	👉	👉	FA	👉	👉	👉	👉	👉

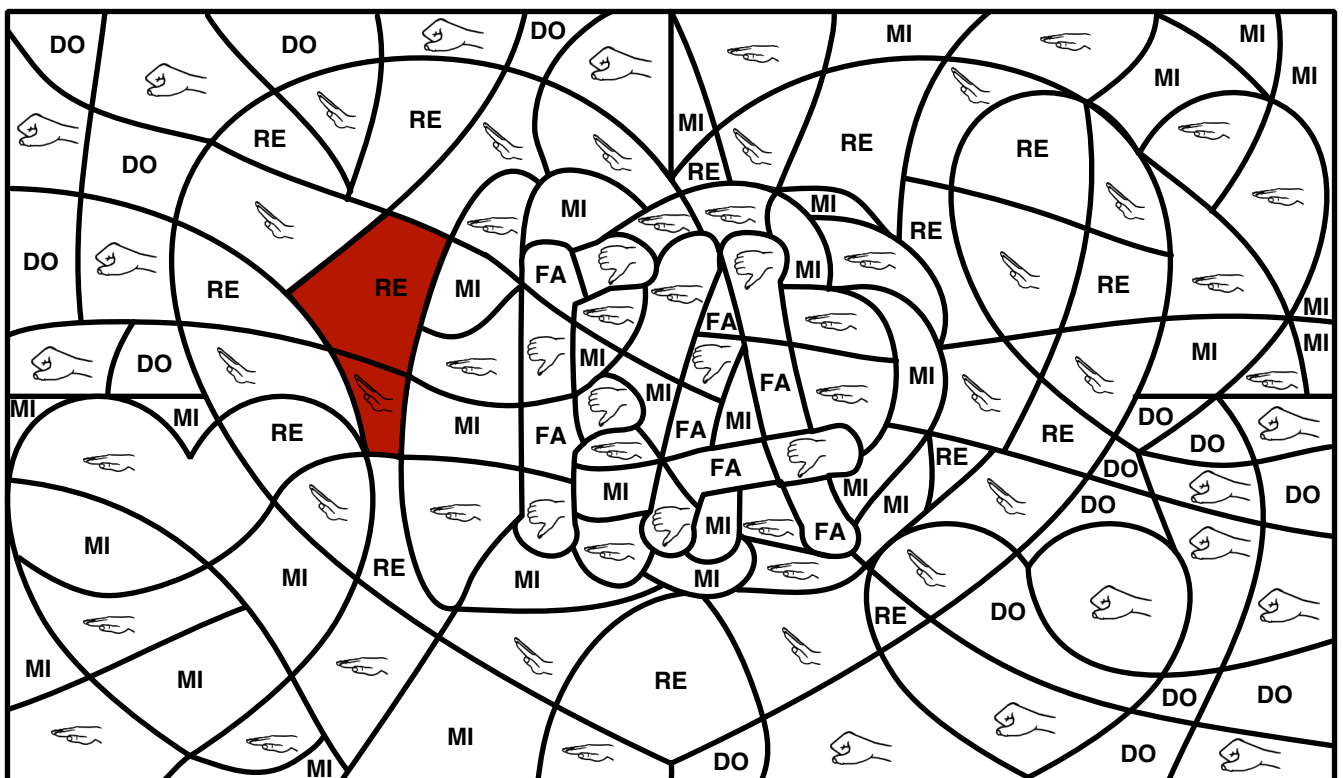
Kopiering til undervisningsbrug må kun ske efter aftale med Copydan Tekst og Node

SÆT STREGER

MI RE DO FA
 DO MI FA RE
 MI DO FA RE
 DO MI RE FA
 MI DO RE FA
 RE MI FA DO
 FA RE MI DO
 RE DO MI FA



FARV



Kopiering til undervisningsbrug må kun ske efter aftale med Copydan Tekst og Node

SKRIV STAVELSER

				FA	RE	MI	DO




SÆT STREGER

FA MI RE FA DO MI FA MI RE DO FA MI DO RE FA DO FA MI

Kopiering til undervisningsbrug må kun ske efter aftale med Copydan Tekst og Node

SKRIV EFTER

SOEN SOLVEJ



= **SO** **SO**

SÆT RINGE

SO	OS	SO	RO	DO	SO	OS	DO
SU	SO	SA	DO	OS	DO	SI	SO
SA	DO	SO	SO	TO	RO	SO	SI
SO	LO	KO	SO	DO	SI	DO	OS



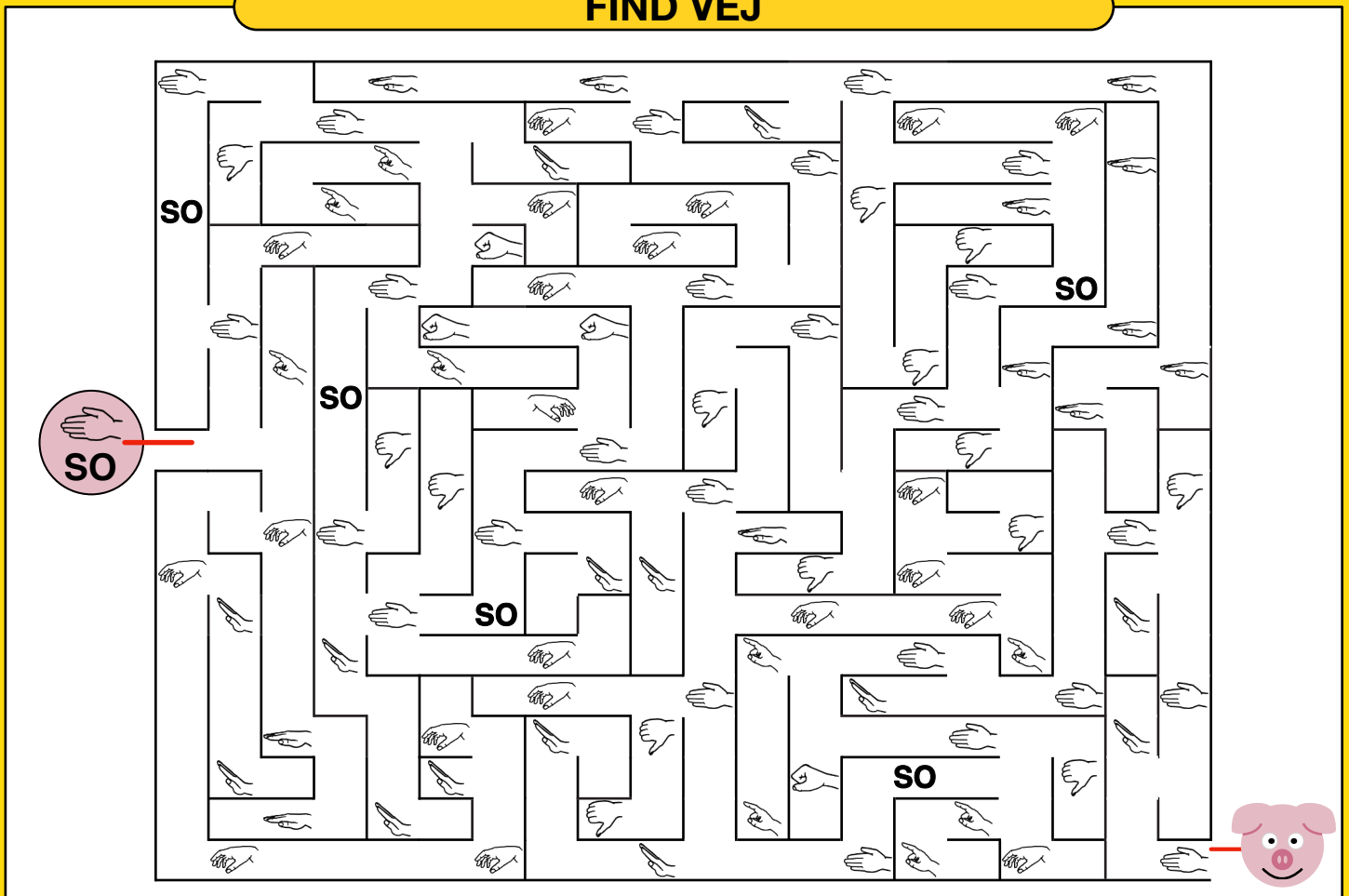
SÆT RINGE



SOEN SOLVEJ

O	S	S	S	O	O	I	S	S	H	I	O	D	S	O
O	O	S	O	H	S	S	O	O	S	S	O	O	O	O
D	A	F	I	D	H	D	H	I	O	D	S	S	L	D
S	O	A	F	H	D	S	O	D	N	I	S	D	V	O
D	D	D	I	D	D	S	D	S	D	O	H	O	E	S
H	D	I	D	I	O	D	O	S	O	I	E	H	G	S
S	O	S	O	S	S	O	E	N	S	S	O	D	I	D
S	O	O	D	O	S	T	O	S	D	O	H	S	D	D
O	O	S	S	O	O	D	S	O	H	S	O	S	O	A

FIND VEJ



Kopiering til undervisningsbrug må kun ske efter aftale med Copydan Tekst og Node

TÆL OG SÆT STREGER

SO



SOEN SOLVEJ



10


Four vertical panels, each containing 10 hand icons. The first panel has one icon crossed out with a red 'X'.

FIND VEJ

A 12x12 grid of hand icons. The word 'SO' is hidden in the grid. A red line starts from a 'SO' icon on the left and ends at a piggy face on the right.

Hand	Hand	Hand	Hand	Hand	Hand	Hand	Hand	Hand	Hand	Hand	Hand	Hand
Hand	Hand	Hand	Hand	Hand	Hand	Hand	Hand	Hand	Hand	Hand	Hand	Hand
Hand	Hand	Hand	Hand	Hand	Hand	Hand	Hand	Hand	Hand	Hand	Hand	Hand
Hand	Hand	Hand	Hand	Hand	Hand	Hand	Hand	SO	Hand	Hand	Hand	Hand
Hand	Hand	Hand	Hand	Hand	Hand	Hand	Hand	Hand	Hand	Hand	Hand	Hand
Hand	Hand	Hand	Hand	Hand	Hand	Hand	Hand	Hand	Hand	Hand	Hand	Hand
Hand	Hand	Hand	Hand	Hand	Hand	Hand	Hand	Hand	Hand	Hand	Hand	Hand
Hand	Hand	Hand	Hand	Hand	Hand	Hand	Hand	Hand	Hand	Hand	Hand	Hand
Hand	Hand	Hand	Hand	Hand	Hand	Hand	Hand	Hand	Hand	Hand	Hand	Hand
Hand	Hand	Hand	Hand	Hand	Hand	Hand	Hand	Hand	Hand	Hand	Hand	Hand
Hand	Hand	Hand	Hand	Hand	Hand	Hand	Hand	Hand	Hand	Hand	Hand	Hand
Hand	Hand	Hand	Hand	Hand	Hand	Hand	Hand	Hand	Hand	Hand	Hand	Hand

SO



Kopiering til undervisningsbrug må kun ske efter aftale med Copydan Tekst og Node

SÆT STREGER

Hand signs for notes: DO (red), RE (black), MI (pink), FA (grey), SO (green).


SÆT STREGER

Hand signs for notes: LA (red), SO (grey), FA (black), MI (pink), RE (green).

Kopiering til undervisningsbrug må kun ske efter aftale med Copydan Tekst og Node

SKRIV EFTER

LAMMET LAURA



= LA LA

SÆT RINGE

LA

AL

LA

LO

LA

TA

FA

LA

TA

LA

AL

FA

LA

RA

LA

FA

LA

AL

FA

LØ

LA

LU

LA

LY

AF

LA

LÆ

LA

AL

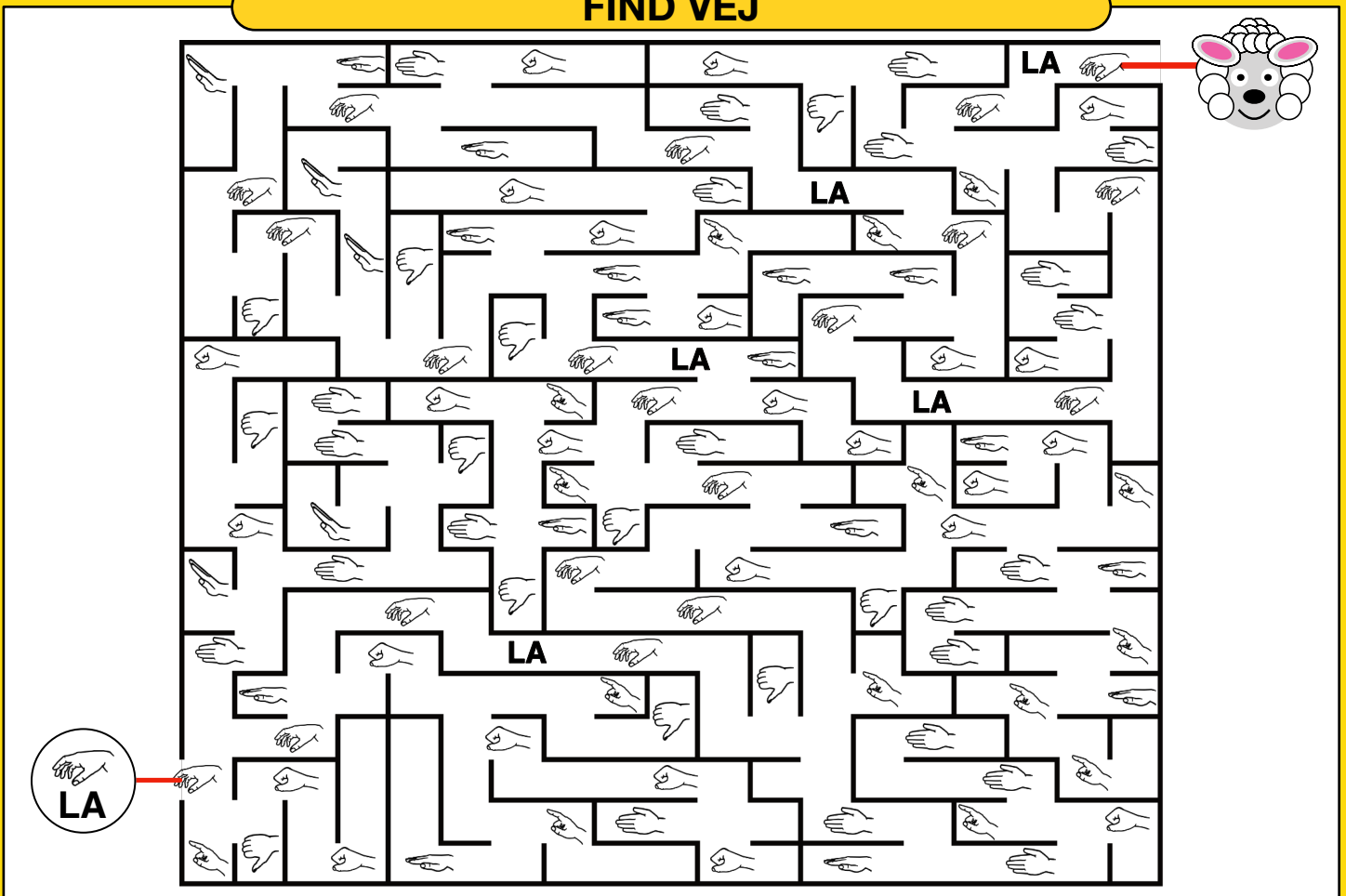
LA

FA

LA



FIND VEJ

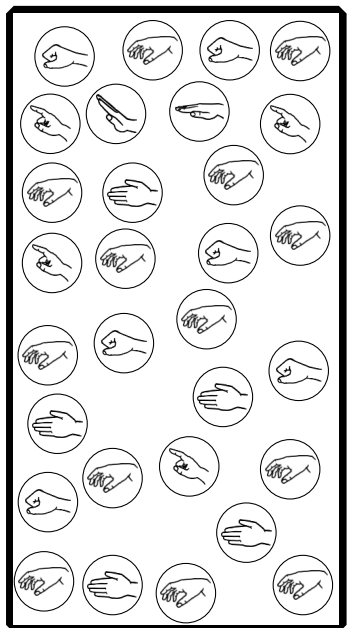





TÆL OG SÆT STREGER



LAMMET LAURA

11



Kopiering til undervisningsbrug må kun ske efter aftale med Copydan Tekst og Node

SÆT STREGER

LA	SO	DO	FA
SO	MI	LA	RE
FA	RE	MI	DO
SO	LA	RE	FA
LA	DO	SO	FA
RE	DO	MI	FA
FA	RE	SO	LA
RE	LA	MI	SO



FARV

	LA
	SO
	FA
	MI
	RE
	DO

Kopiering til undervisningsbrug må kun ske efter aftale med Copydan Tekst og Node

SKRIV EFTER

TIGEREN TILDE



= TI TI

SÆT RINGE

TI	IT	MI	TI	DI	IT	NI	TI
LI	PI	TT	IT	TI	RI	TI	FI
TI	IT	TI	IT	RI	IT	LI	MI
SI	TU	DI	SI	TI	MI	NI	TI

Kopiering til undervisningsbrug må kun ske efter aftale med Copydan Tekst og Node

FIND VEJ

A maze puzzle with a tiger at the start and a hand icon at the end. The maze contains several 'TI' labels and hand icons pointing in various directions. A red line indicates the path from the tiger to the hand icon.

TÆL OG SÆT STREGER

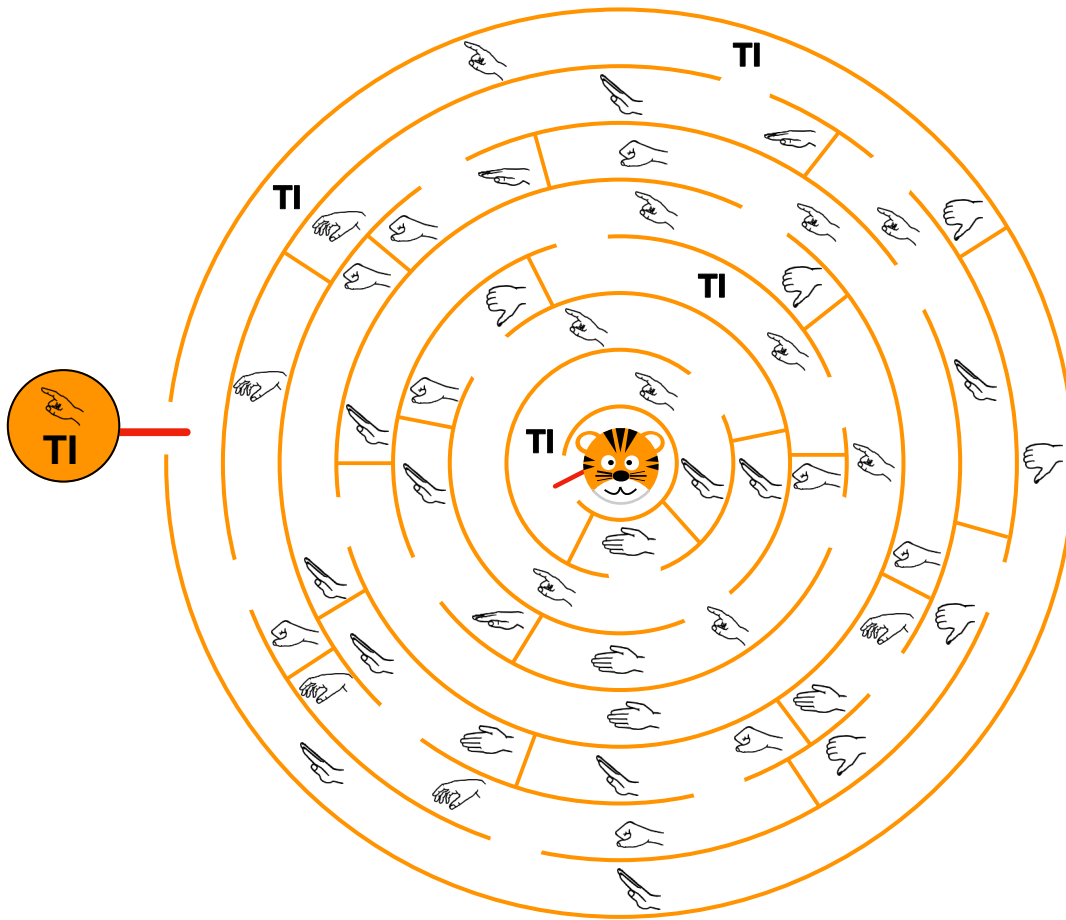


TIGEREN TILDE

11

Kopiering til undervisningsbrug må kun ske efter aftale med Copydan Tekst og Node

FIND VEJ



SÆT STREGER

DO	RE	MI	TI
SO	LA	TI	DO
LA	TI	FA	RE
LA	MI	TI	FA
TI	DO	MI	FA
SO	TI	FA	MI
TI	MI	SO	LA
SO	TI	RE	FA

Kopiering til undervisningsbrug må kun ske efter aftale med Copydan Tekst og Node

SÆT RINGE



A	D	F	D	T	S	S	O	L	F	Æ	L	L	O	M
E	O	I	R	F	A	S	K	O	R	E	S	I	K	O
D	A	S	M	U	Z	I	K	Z	A	K	S	R	O	R
I	D	A	T	G	O	D	O	O	L	E	U	S	U	S
K	A	M	I	L	L	E	T	K	O	S	T	R	Ø	R
I	L	A	M	E	U	A	A	S	T	T	F	E	M	Æ
R	F	P	M	U	H	M	U	O	F	O	D	N	A	M
R	F	D	D	A	R	I	T	R	A	T	K	E	L	T
O	R	U	I	R	A	P	T	I	K	T	O	K	A	T

TÆL OG SÆT STREGER



11

Kopiering til undervisningsbrug må kun ske efter aftale med Copydan Tekst og Node

SKRIV KONSONANTER

A staircase diagram with seven steps. Each step has a letter and a hand sign in a colored circle. From bottom-left to top-right: **DO** (grey circle), **E** (red circle), **I** (black circle), **A** (green circle), **O** (pink circle), **A** (white circle), **I** (orange circle).

FARV

A large maze with a path of colored circles on the left side. The circles contain the letters: **TI** (orange), **LA** (white), **SO** (pink), **FA** (green), **MI** (black), **RE** (red), **DO** (grey). The maze itself contains various letters (MI, TI, SO, RE, FA, DO) and hand signs.

Kopiering til undervisningsbrug må kun ske efter aftale med Copydan Tekst og Node

SKRIV VOKALER

D R M F S L T

SÆT STREGER OG SKRIV STAVELSER

D	R	M	F	S	L	T
↓	↓	↓	↓	↓	↓	↓
+	+	+	+	+	+	+
I	O	A	E	A	I	O
 DO						

A red line connects the 'D' in the first row to the 'O' in the second row, and the 'O' in the second row to the 'DO' in the third row.

Kopiering til undervisningsbrug må kun ske efter aftale med Copydan Tekst og Node

SKRIV STAVELSER

DO

































SÆT STREGER

DO		FA		
RE		LA		
MI		TI		
FA		DO		
SO		RE		
LA		MI		
TI		SO		

A red line connects the 'DO' in the first column to the 'DO' in the third column, and another red line connects the 'DO' in the third column to the 'SO' in the fifth column.

Kopiering til undervisningsbrug må kun ske efter aftale med Copydan Tekst og Node





SKRIV STAVELSER



   	DO	DO	RE	DO
   				
   				
   				
   				
   				
   				
   				



SKRIV STAVELSER OG SÆT STREGER



MI RE LA TI



DO FA

DO    


 

Kopiering til undervisningsbrug må kun ske efter aftale med Copydan Tekst og Node

SUDOKU 4X4



	TI		



		LA	

SUDOKU 4X4



		FA	



			TI

Kopiering til undervisningsbrug må kun ske efter aftale med Copydan Tekst og Node

SUDOKU 4X4



DO			

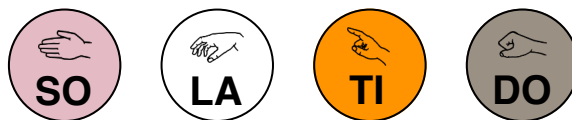


FA			

SUDOKU 4X4



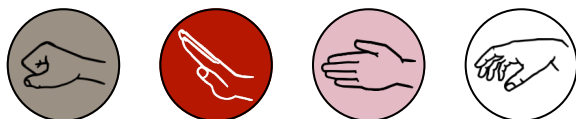
	LA		



		LA	

Kopiering til undervisningsbrug må kun ske efter aftale med Copydan Tekst og Node

SUDOKU 4X4




		LA	



	MI		

SUDOKU 4X4



	SO		



			MI

Kopiering til undervisningsbrug må kun ske efter aftale med Copydan Tekst og Node

SUDOU 7X7



	SO						

SUDOKU 7X7



						SO

Kopiering til undervisningsbrug må kun ske efter aftale med Copydan Tekst og Node

SUDOKU 7X7

	SO						

SUDOKU 7X7

							SO

Kopiering til undervisningsbrug må kun ske efter aftale med Copydan Tekst og Node

