

Påskehæfte 2



VILKÅR FOR BRUG



Tusind tak, for at downloade mit materiale.

Jeg håber, at du bliver glad for det. Dette materiale er udarbejdet af Michelle Jønsen og udgivet på Bubbleminds.dk Hvis du har spørgsmål vedrørende materialet er du velkommen til at kontakte mig på mail: mkunivers@hotmail.com eller på Instagram: michelleskreativeunivers

Dette materiale er nu dit. Du må printe det til eget brug – og naturligvis gerne kopiere til din egen undervisning. Men du må IKKE lave fildeling eller udlevere kopier til dine kollegaer og venner.

Al kopiering, analogt og digitalt, af dette materiale eller dele deraf er tilladt i henhold til undervisningsinstitutionens aftale med Copydan Tekst & Node. Kopiering, der går ud over begrænsningsreglerne i aftalen med Copydan Tekst & Node, kan alene finde sted efter forudgående aftale med licensgiver.

Materialet er udarbejdet i Canva.

Clip art er fra Canva og:




Æggejagt

Hjælp børnene med at finde alle æggene, og skriv hvor mange der er af hver i kasserne




Find og farv nummeret


Find og farv nummer 2




Find og farv nummer 8





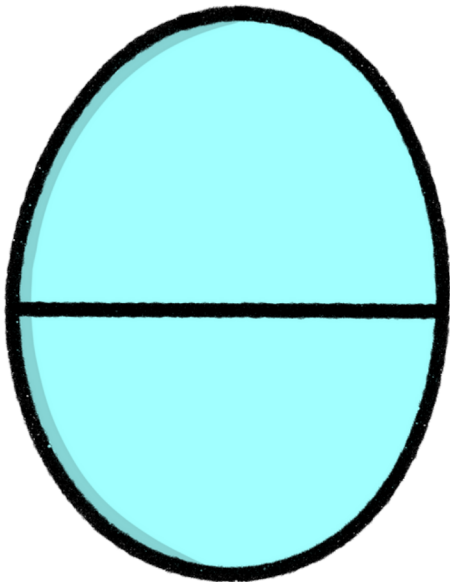
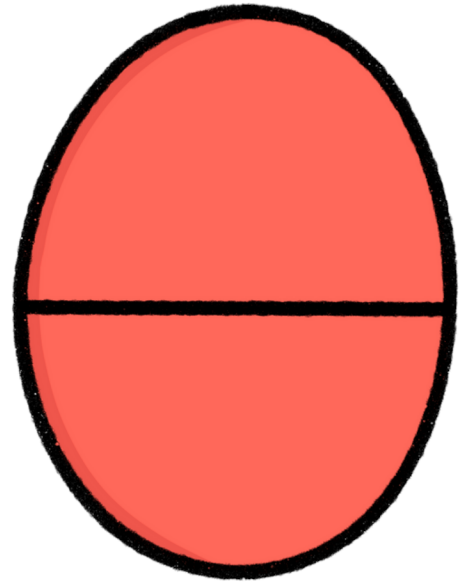


Find og farv nummer 10






Hvor gammel er du?
Find og farv dét tal



Klip påskeæg - Klip æggene ud først, og så derefter klip over stregerne.






Du kan med fordel printe denne side ud på hvidt karton



C for Chokolade


Dot chokoladerne med en dot marker eller klistermærker. Skriv ovenpå C'erne



Handwriting practice area with four rows of dashed uppercase 'C' characters on lined paper for tracing.

Kyllingen er sulten


Hjælp den hen til sin mad ved at følge talrækken 1-9
Farv felterne undervejs






1	2	8	2	6
7	3	4	5	3
4	1	9	6	1
9	5	2	7	8
8	3	6	4	9



Farv efter bogstav




Bogstaverne danner et ord.
Kan du gætte det ?






Find 5 forskelle

Find 5 forskelle og sæt ring om







Størrelssortering




Størrelsessortering

Klip alle kaniner og gulerødder ud og
lim på forrige side



Kryds og bolle



Kryds og bolle brikker

Print denne side og spillepladen ud og laminer dem. Klip brikkerne ud og spil.

