


Kæmpe pakke: Hente-diktat, opgaver & vendespil

Dyr, tøj & mad



Fix mine sætninger:

Dette materiale kan bruges på flere forskellige måder:

- Man kan blandt andet bruge det som en hentediklat, hvor man klipper de forskellige sætninger ud og giver hver elev et ark, hvor de så kan skrive sætningerne i det korrekte felt og ordene i den rigtige rækkefølge.
- Man kan også lade eleverne sidde sammen to og to og give dem hver et ark, hvor de kan skrive sætningerne på - samt de forskellige sætninger som bør være udklippet på forhånd. Eleverne skal så skiftes om at trække en sætning - og sammen skal de snakke om den rigtige rækkefølge, som ordene skal stå i og dernæst skrive sætningen ud for det rigtige tal.
- Man kan også bruge dette materiale som en ekstraopgave til de hurtige elever.

Vendespil:

Dette materiale kan bruges på flere forskellige måder:

- Man kan bruge det som helt almindeligt vendespil - enten hvor det kun er alle dyrene sammen, alt tøjet sammen osv. Man kan også spille med dem alle på én gang - så der er flere kort og dermed flere ting at huske på.
- Man kan også lave en lille øvelse i par, hvor man skiftes til at trække et billede - og så skal man forsøge at beskrive, hvad det er uden at sige, hvad det er - makkeren skal så finde det korrekte kort med ordet på.

Opgaverne:

- Læs & sæt streg - Eleverne skal læse sætningerne og sætte streg til det korrekte billede (det er de samme sætninger fra "Fix mine sætninger")
- Ryd op & sæt streg - Eleverne skal "rydde op" i bogstaverne og sætte dem i korrekt orden for derefter at sætte streg hen til det korrekte billede (det er de samme billeder der bruges til opgaven, ordene er dog enten dyr, tøj eller mad - og altså ikke sætningerne)
- Tæl stavelser - Eleverne skal tælle stavelserne i ordene fra "Ryd op & sæt streg" og så skal de markere vokalerne og sætte streg til det korrekte billede.
- Krydsord - Eleverne skal skrive ordene på de forskellige dyr, tøj eller mad
- Ordjagt - Eleverne skal finde ordene på de forskellige dyr, tøj eller mad

Det er altså meget de samme ord, der trænes igennem de forskellige opgaver - men på forskellige måder :)

Fix mine sætninger: Dyr



1.

2.

3.

4.

5.

6.

7.

8.

9.

10.

1.

har

en

Jeg

grå

kat.



2.

Jeg

tre

hunde.

har



3.

er

Sommerfuglen

lyserød.




4.

snabel.

en

Elefanten

har




5.

Fisk

i

havet.

svømmer



6. En mange striber.
har zebra



7. giraf En hals. lang
har en



8. og Kaninen
grå er hvid.



9. ride på kan
Man en hest.



10. sød ser Aben
ud. meget



Fix mine sætninger: Tøj



1.

2.

3.

4.

5.

6.


7.

8.

9.

10.

1. Kjolen
lyserød.
flot
og
er



2. blå
kasket.
er
Det
en



3. gule
Sokkerne
striber.
har



4. grønne.
Skoene
er
blå
og



5. hjerte
solbriller.
Det
er



6. rød prikker. er
og Blusen har



7. huller Der er
bukserne. i



8. grøn. lang og
er Nederdelen



9. blomster på tunikaen.
Der er



10. Det er
handsker. varme



Fix mine sætninger: Mad



1.

2.

3.

4.

5.

6.

7.

8.

9.

10.


1. slik. elsker at Jeg spise



2. rundt rødt. er Æblet og




3. citron En sur gul. og er



4. is. Det er en lækker



5. Blåbær små blå. er og



6.

kæmpe

kage.

er

Det

en




7.

vandmelon

En

er

saftig.



8.


blandet

Det

salat.

er

en



9.

gulerod

En

er

orange.








10.

smager

Chokolade

sødt.





Sommerfugl

Elefant

Kat

Hest

Fisk



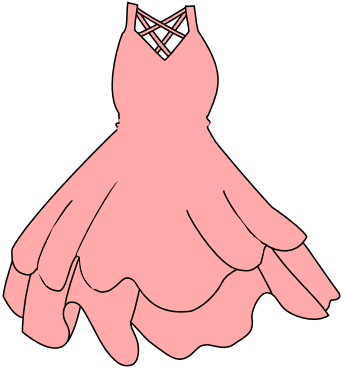
Abe

Zebra

Hunde

Giraf

Kanin



Kjole

Kasket

Solbriller

Sokker

Sko



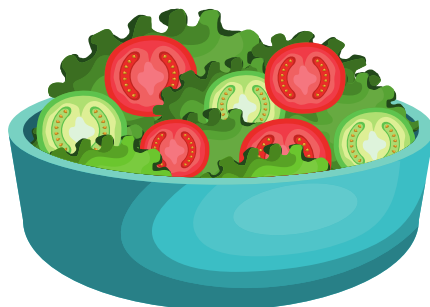



Bluse

Bukser

Tunika

Nederdel

Handsker



Slik

Citron

Æble

Blåbær

Is

Salat

Kage

Vandmelon

Chokolade

Gulerod

Læs og sæt streg

Sommerfuglen er lyserød.

Fisk svømmer i havet.

Jeg har tre hunde.

Elefanten har en snabel.

Jeg har en grå kat.




En zebra har mange striber.

En giraf har en lang hals.

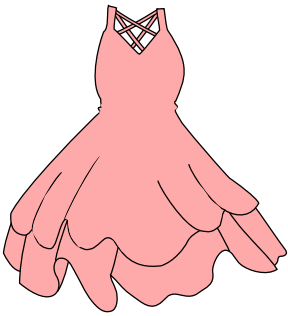
Kaninen er grå og hvid.

Man kan ride på en hest.

Aben ser meget sød ud.



Læs og sæt streg



Kjolen er flot og lyserød.



Det er hjerte solbriller.



Blusen er rød og har prikker.



Sokkerne har gule striber.



Det er en blå kasket.



Skoene er blå og grønne.

Der er huller i bukserne.



Det er varme handsker.



Der er blomster på tunikaen.



Nederdelen er lang og grøn.



Læs og sæt streg

Blåbær er små og blå.

Det er en kæmpe kage.

Det er en lækker is.

En vandmelon er saftig.

En gulerod er orange.



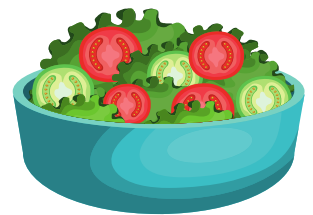




En citron er sur og gul.

Jeg elsker at spise slik.

Chokolade smager sødt.

Æblet er rundt og rødt.

Det er en blandet salat.



Ryd op og sæt streg

kisf



Fisk

fntalee



ommsrgulef



bea






akt



nduhe





braze



inkan



Ryd op og sæt streg

oljok

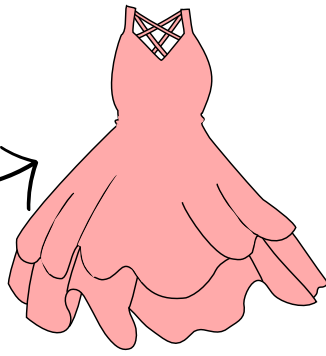


Kjole


llelosbir



oks



oksker



resubk



lubse




stkake



dskanehr



utinak



ledreden



Ryd op og sæt streg

liks



Slik

lebæ



si



låbræb



dorugle



latsa



trocin



geak











hocokdela



lonvandme









Elefant

Tæl stavelser

Prik vokaler og sæt streg




Hunde



Fisk



Sommerfugl



Hest



Abe



Giraf



Kanin



Kat



Zebra

2

2

3

3

1

2


1

2


1

Tæl stavelser

Prik vokaler og sæt streg



Kjole




Kasket



Sokker



Sko



Solbriller



Bluse



Bukser



Nederdel



Tunika



Handsker

2

2

3

2

1

2

2

3

2


3

Tæl stavelser

Prik vokaler og sæt streg




Slik




Æble



Kage



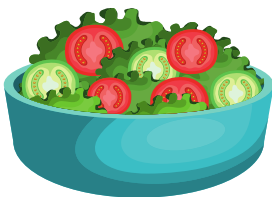
Citron




Blåbær




Is



Salat



Vandmelon



Chokolade



Gulerod

2

2

1

2

1

2

2

3

4


3

Krydsord

The crossword puzzle grid consists of the following words:

- Across 1: **katt** (indicated by a grey cat icon above the letters)
- Across 2: **zoo** (indicated by a zebra icon to the left)
- Across 3: **giraffe** (indicated by a giraffe icon to the left)
- Across 4: **hest** (indicated by a brown horse icon to the left)
- Across 5: **elefant** (indicated by a grey elephant icon to the right)
- Across 6: **dyr** (indicated by three dog icons to the right)
- Across 7: **dyr** (indicated by a grey rabbit icon below)
- Across 8: **dyr** (indicated by a monkey icon in the middle)
- Across 9: **dyr** (indicated by a butterfly icon above)
- Across 10: **dyr** (indicated by a green fish icon to the left)

Krydsord




h a n d s k e r



Krydsord



k a g e





Ordjagt

z	e	b	r	a	z	u	j	k	l
b	m	s	e	s	k	a	n	i	n
r	g	s	g	o	g	m	s	e	a
f	i	v	h	m	b	a	b	e	e
u	r	u	u	m	r	a	g	å	m
i	a	t	n	e	f	e	k	a	t
g	f	b	d	r	u	m	m	s	e
h	s	r	e	f	i	f	i	s	k
e	v	f	g	u	z	u	j	k	l
s	u	u	g	g	m	s	e	g	å
t	t	i	e	l	e	f	a	n	t



Ordjagt

d	å	h	a	n	d	s	k	e	r
s	z	b	l	u	s	e	a	e	c
o	w	t	a	e	c	a	e	c	n
l	f	u	d	d	m	u	f	g	e
b	u	n	k	a	s	k	e	t	d
r	f	i	m	u	f	g	å	s	e
i	m	k	f	å	m	s	z	o	r
l	i	a	u	z	i	k	w	k	d
l	p	d	f	w	p	o	f	k	e
e	b	u	k	s	e	r	u	e	l
r	d	k	j	o	l	e	f	r	d



Ordjagt

c	m	u	f	g	a	e	c	t	n
h	v	c	g	u	l	e	r	o	d
o	a	i	m	m	u	f	g	m	a
k	n	t	i	a	e	c	t	i	e
o	d	r	p	t	m	s	e	p	m
l	m	o	t	b	l	å	b	æ	r
a	e	n	æ	t	i	m	a	e	c
d	l	a	b	n	s	i	m	s	e
e	o	e	l	m	t	p	a	e	c
t	n	m	e	i	s	a	l	a	t
s	l	i	k	p	t	k	a	g	e



Tak fordi du hentede mit materiale – jeg håber, at du og dine elever bliver glade for det 😊

Dette materiale er udarbejdet af Sandra Rud Gaasedal og udgivet på BubbleMinds.dk

Hvis du har spørgsmål eller kommentarer til mit materiale, er du meget velkommen til at skrive til mig på:
anonymousskolelaererinde@hotmail.com

Husk, dette materiale er nu dit. Du kan tage materialet med dig, hvis du flytter skole. Du må gerne have materialet liggende på både dine computere og din tablet, og du må printe det til eget brug –og naturligvis gerne kopiere til din egen undervisning. Men du må IKKE lave fildeling eller udlevere kopier til dine kollegaer og venner.

'Al kopiering, analogt og digitalt, af dette materiale eller dele deraf er tilladt i henhold til undervisningsinstitutionens aftale med Copydan Tekst & Node. Kopiering, der går ud over begrænsningsreglerne i aftalen med Copydan Tekst & Node, kan alene finde sted efter forudgående aftale med licensgiver'.

Illustrationerne er hentet fra Canva.