

Fix sætningerne + vendespil:

Dyr, tøj & mad



Fix mine sætninger:

Dette materiale kan bruges på flere forskellige måder:

- Man kan blandt andet bruge det som en hentediklat, hvor man klipper de forskellige sætninger ud og giver hver elev et ark, hvor de så kan skrive sætningerne i det korrekte felt og ordene i den rigtige rækkefølge.
- Man kan også lade eleverne sidde sammen to og to og give dem hver et ark, hvor de kan skrive sætningerne på - samt de forskellige sætninger som bør være udklippet på forhånd. Eleverne skal så skiftes om at trække en sætning - og sammen skal de snakke om den rigtige rækkefølge, som ordene skal stå i og dernæst skrive sætningen ud for det rigtige tal.
- Man kan også bruge dette materiale som en ekstraopgave til de hurtige elever.

Vendespil:

Dette materiale kan bruges på flere forskellige måder:

- Man kan bruge det som helt almindeligt vendespil - enten hvor det kun er alle dyrene sammen, alt tøjet sammen osv. Man kan også spille med dem alle på én gang - så der er flere kort og dermed flere ting at huske på.
- Man kan også lave en lille øvelse i par, hvor man skiftes til at trække et billede - og så skal man forsøge at beskrive, hvad det er uden at sige, hvad det er - makkeren skal så finde det korrekte kort med ordet på.

Fix mine sætninger: Dyr



1.

2.

3.

4.

5.

6.

7.

8.

9.

10.

1.

har

en

Jeg

grå

kat.



2.

Jeg

tre

hunde.

har



3.

er

Sommerfuglen

lyserød.




4.

snabel.

en

Elefanten

har




5.

Fisk

i

havet.

svømmer



6. En mange striber.
har zebra



7. giraf En hals. lang
har en



8. og Kaninen
grå er hvid.



9. ride på kan
Man en hest.



10. sød ser Aben
ud. meget



Fix mine sætninger: Tøj



1.

2.

3.

4.

5.

6.


7.

8.

9.

10.

1. Kjolen
lyserød.
flot
og
er



2. blå
kasket.
er
Det
en



3. gule
Sokkerne
striber.
har



4. grønne.
Skoene
er
blå
og



5. hjerte
solbriller.
Det
er



6. rød prikker. er
og Blusen har



7. huller Der er
bukserne. i




8. grøn. lang og
er Nederdelen



9. blomster på tunikaen.
Der er



10. Det er
handsker. varme



Fix mine sætninger: Mad



1.

2.

3.

4.

5.

6.

7.

8.

9.

10.


1. slik. elsker at Jeg spise



2. rundt rødt. er Æblet og




3. citron En sur gul. og er



4. is. Det er en lækker



5. Blåbær små blå. er og



6.

kæmpe

Det

kage.

en

er




7.

vandmelon

En

saftig.

er



8.


blandet

er

Det

en

salat.



9.

gulerod

er

En

orange.







10.

smager

Chokolade

sødt.





Sommerfugl

Elefant

Kat

Hest

Fisk



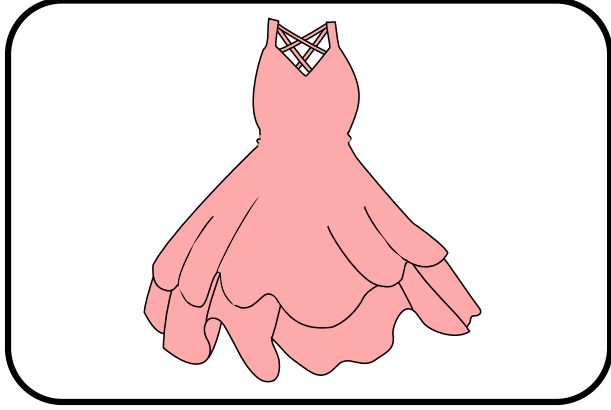
Abe

Zebra

Hunde

Giraf

Kanin



Kjole

Kasket

Solbriller

Sokker

Sko



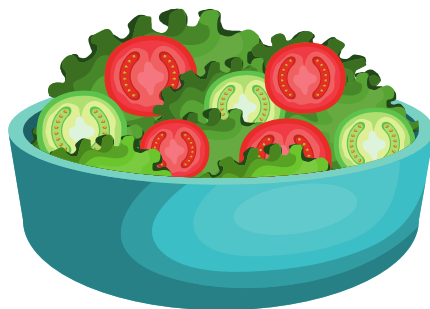



Bluse

Bukser

Tunika

Nederdel

Handsker



Slik

Citron

Æble

Blåbær

Is

Salat

Kage

Vandmelon

Chokolade

Gulerod

Tak fordi du hentede mit materiale – jeg håber, at du og dine elever bliver glade for det 😊

Dette materiale er udarbejdet af Sandra Rud Gaasedal og udgivet på BubbleMinds.dk

Hvis du har spørgsmål eller kommentarer til mit materiale, er du meget velkommen til at skrive til mig på:
anonymousskolelaererinde@hotmail.com

Husk, dette materiale er nu dit. Du kan tage materialet med dig, hvis du flytter skole. Du må gerne have materialet liggende på både dine computere og din tablet, og du må printe det til eget brug –og naturligvis gerne kopiere til din egen undervisning. Men du må IKKE lave fildeling eller udlevere kopier til dine kollegaer og venner.

'Al kopiering, analogt og digitalt, af dette materiale eller dele deraf er tilladt i henhold til undervisningsinstitutionens aftale med Copydan Tekst & Node. Kopiering, der går ud over begrænsningsreglerne i aftalen med Copydan Tekst & Node, kan alene finde sted efter forudgående aftale med licensgiver'.

Illustrationerne er hentet fra Canva.