



Sjove spil og
aktiviteter
for små fløjtenister
i grupper

AF LITTLEFLUTE CREATOR
ANNE FONTENAY






Velkommen!

Tak, fordi du købte mit materiale.
Jeg håber du og dine elever får glæde af det.

Dette materiale er udarbejdet af Anne Fontenay for fløjter på tværs
og har du spørgsmål er du velkommen til at kontakte mig på fluteanne@gmail.com

Al kopiering, analogt og digitalt, af dette materiale eller dele deraf er tilladt i henhold til undervisningsinstitutionens aftale med Copydan Tekst & Node. Kopiering, der går ud over begrænsningsreglerne i aftalen med Copydan Tekst & Node, kan alene finde sted efter forudgående aftale med licensgiver.

Alle illustrationer er lavet med Canva
Alle rettigheder til dette materiale tilhører Anne Fontenay



Sjove spil og aktiviteter for små fløjtenister

Når man skal undervise små fløjtenister i en gruppe, er det rigtig rart at have en masse aktiviteter og spil man enten kan lave hver for sig, hvis man har brug for at bruge tid med en elev alene eller spil man alle kan spille sammen i gruppen. De fleste elever elsker at spille og ved at benytte sig af spillene, kan man komme rundt om de mange forskellige læringsstile.

På Youtube-kanalen "Minfløjtebog" kan du finde videoer med forslag til hvordan man kan spille alle spillene. Du kan finde QR-koder til alle videoerne på de næste sider.

Denne bog består af klemmekort og sno-om-kort man kan lade eleverne sidde med alene i fred samt spil man kan spille sammen i små grupper eller hele gruppen sammen. I kan lave jeres egen vindmølle eller frøen, der nogen gange gerne vil hoppe.


Nogle spil er hurtige, nogle skal alle spille sammen mod en fælles fjende og et spil har bare helt urimelige regler. Du er selvfølgelig velkommen til at spille spillene helt som det passer dig og dine elever.

Når alt er printet er det en fordel at laminere mange af elementerne. Nogle ting er smartest at skrive på inden man laminere, andre ting kan man laminere og så skrive på med en sprittusch. På den måde kan man hurtigt tilpasse brikerne så de passer til den elevgruppe du har.

Rigtig god fornøjelse med aktiviteterne!

Anne





Sjove spil og aktiviteter for små fløjtenister

Til alle spillene har jeg lavet en youtube video så du kan se hvordan jeg spiller spillene. Du er selvfølgelig velkommen til at lave dine egne regler.

Scan QR-koden ud for det spil du gerne vil lære mere om.

Klemmekort og
sno-om plader



Fingeropvarmning



Krokodillegreb




Papegøjepinden



Vindmøllen og
hoppefrøen





Sjove spil og aktiviteter for små fløjtenister

Alfabetspil



Labyrintspil



Pusteleg og Puste
peanuts



Tigerspillet




Rytmespil



Det store dyrespil





Indhold

Tukansnak

Fang aben

Leopardspil

Sno-om-spil

Krokodillegreb

Lav din egen vindmølle

Lav din egen hoppe-frø

Fingeropvarmning

Papegøjepinden

Musikkens alfabet

Slangespillet

Pustespil

Puste Peanuts

Rytmespil

Labyrintspil

Tigerspil

Det store dyrespil