
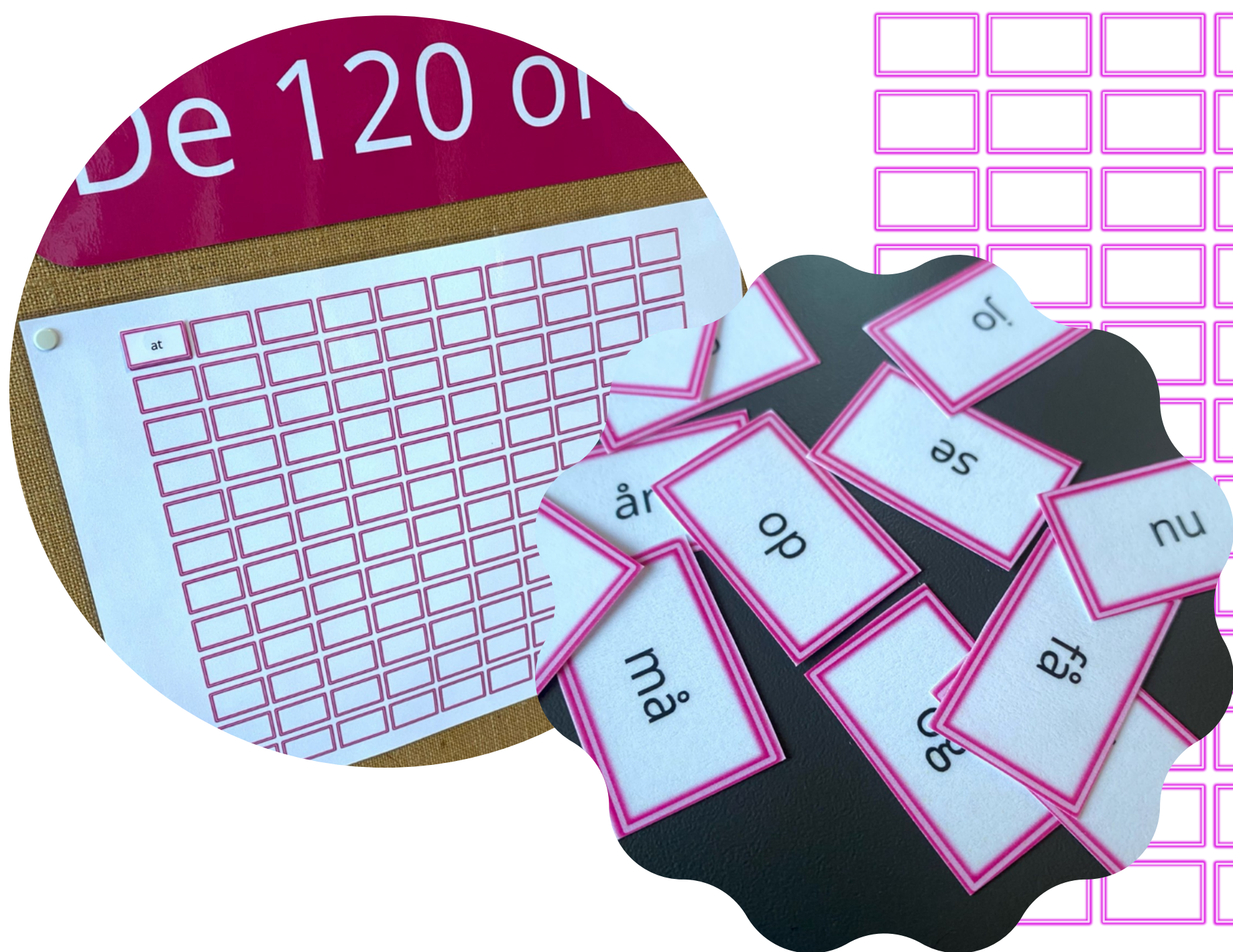


De 120 ord

af	alle	alt	andre	at	blev	bliver	bort	da	dag
de	dem	den	der	deres	det	dig	dog	du	efter
eller	en	end	er	et	far	fik	fin	for	forbi
fordi	fra	fri	få	gik	glad	godt	ham	han	hans
har	havde	have	hele	hen	hende	her	hjem	hun	hvad
hver	hvis	hvor	igen	ikke	ind	jeg	jer	jo	kan
kom	kommer	kun	kunne	lang	lidt	lige	lille	løb	man
mange	med	meget	men	mere	mig	min	mod	mon	må
ned	nej	noget	nok	nu	når	og	også	om	op
os	over	på	sagde	se	selv	sidste	sig	sin	sine
skal	skulle	små	som	stor	store	så	tid	til	tog
ud	under	var	ved	vi	vil	ville	være	været	år




Vejledning

Jeg bruger "De 120 ord - træk et ord" på denne måde:

- Først klipper jeg alle ordene ud
- Jeg har valgt at bruge ordene med to lyde først, så derfor har jeg kun lagt disse i et glas, som eleverne kan trække et ord fra. Man kan også vælge at bruge alle ordene, men da eleverne er i gang med begynderlæsningen, så har jeg valgt, at vi starter med de ord med få bogstaver, da det er de ord, der forekommer hyppigst i de bøger, som de læser.
- Udklippene med ord kommer som nævnt i et glas/en beholder, og her skiftes eleverne til at trække et ord. Vi trækker 1 ord om dagen, så det tager selvfølgelig lidt tid at komme igennem alle ord. Man kan også sagtens trække 2 eller 5 om dagen - det er op til en selv :)
- Når en elev har trukket et ord, så skriver vi det op på tavlen og snakker om ordet. Vi snakker blandt andet om, om man kan høre alle lydene, eller om det er et ord, der driller. Vi snakker om, om nogle af ordene kan betyde flere ting. F.eks. ordet "så" - som i "jeg så en kat tidligere i dag" eller "så spiste jeg en is".

Det er en hurtig måde, hvor man kan snakke om de forskellige ord, og så supplerer jeg blandt andet med hente-diktat (som selvfølgelig indeholder de ord, eleverne har trukket) :)

af	alle	alt	andre	at	blev	bliver	bort	da	dag
de	dem	den	der	deres	det	dig	dog	du	efter
eller	en	end	er	et	far	fik	fin	for	forbi
fordi	fra	fri	få	gik	glad	godt	ham	han	hans
har	havde	have	hele	hen	hende	her	hjem	hun	hvad
hver	hvis	hvor	igen	ikke	ind	jeg	jer	jo	kan
kom	kommer	kun	kunne	lang	lidt	lige	lille	løb	man
mange	med	meget	men	mere	mig	min	mod	mon	må
ned	nej	noget	nok	nu	når	og	også	om	op
os	over	på	sagde	se	selv	sidste	sig	sin	sine
skal	skulle	små	som	stor	store	så	tid	til	tog
ud	under	var	ved	vi	vil	ville	være	været	år



De 120 ord

Tak fordi du hentede mit materiale – jeg håber, at du og dine elever bliver glade for det 😊

Dette materiale er udarbejdet af Sandra Rud Gaasedal og udgivet på BubbleMinds.dk

Hvis du har spørgsmål eller kommentarer til mit materiale, er du meget velkommen til at skrive til mig på:
anonymousskolelaererinde@hotmail.com

Husk, dette materiale er nu dit. Du kan tage materialet med dig, hvis du flytter skole. Du må gerne have materialet liggende på både dine computere og din tablet, og du må printe det til eget brug –og naturligvis gerne kopiere til din egen undervisning. Men du må IKKE lave fildeling eller udlevere kopier til dine kollegaer og venner.

‘Al kopiering, analogt og digitalt, af dette materiale eller dele deraf er tilladt i henhold til undervisningsinstitutionens aftale med Copydan Tekst & Node. Kopiering, der går ud over begrænsningsreglerne i aftalen med Copydan Tekst & Node, kan alene finde sted efter forudgående aftale med licensgiver’.