



ko

fe

is

al



sø

hø

Vendespil med to lyde

KO

FE

IS

AL

SØ

HØ

BI

GØ






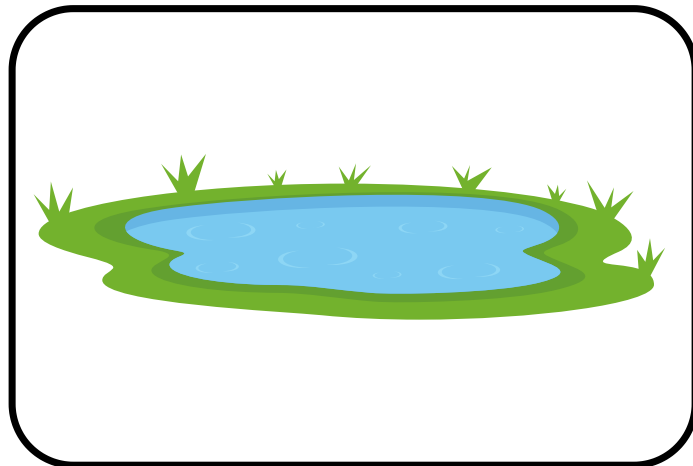




Vejledning

Hvordan jeg bruger vendespillet:

Mine elever skal først trække et blå kort, så de kan læse ordet - derefter skal de trække et lyserødt kort, og så skal de se om ord + billede matcher. Hvis ord + billede passer sammen, så har de fået et match. Hvis ord + billede ikke passer sammen, så lægger de kortene tilbage på bordet (og så skal man huske, hvor de forskellige kort ligger).

Jeg bruger blandt andet spillet i værkstedsundervisning i 1. klasse. Dette værksted er typisk selvkørende, så snart eleverne ved, hvad det går ud på :)

Ekstra tip til brug: Man kan f.eks. også fjerne de lyserøde kort og lade eleverne gå sammen to og to. Så kan de skiftes til at trække et blå kort. Den der trækker kortet læser, hvad der står derpå (f.eks. ordet fe), den anden skal så stave til ordet. Den der har trukket kortet kan se, om den anden staver ordet korrekt :)



ko

fe

is

ål

sø

hø

bi

gø

KO

FE

IS

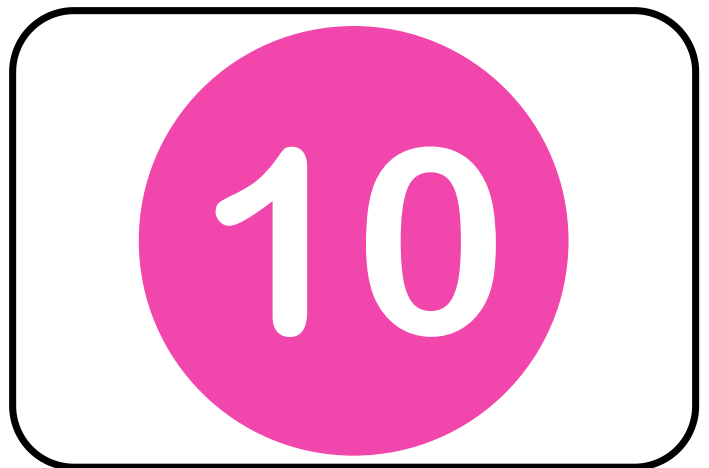

AL

SØ

HØ

BI

GO



by

sy

le

kø

ni

ti

to

te

BY

SY

LE

KØ

NI

II

IO

IE

Tak fordi du hentede mit materiale – jeg håber, at du og dine elever bliver glade for det 😊

Dette materiale er udarbejdet af Sandra Rud Gaasedal og udgivet på BubbleMinds.dk

Hvis du har spørgsmål eller kommentarer til mit materiale, er du meget velkommen til at skrive til mig på:
anonymousskolelaererinde@hotmail.com

Husk, dette materiale er nu dit. Du kan tage materialet med dig, hvis du flytter skole. Du må gerne have materialet liggende på både dine computere og din tablet, og du må printe det til eget brug – og naturligvis gerne kopiere til din egen undervisning. Men du må IKKE lave fildeling eller udlevere kopier til dine kollegaer og venner.

'Al kopiering, analogt og digitalt, af dette materiale eller dele deraf er tilladt i henhold til undervisningsinstitutionens aftale med Copydan Tekst & Node. Kopiering, der går ud over begrænsningsreglerne i aftalen med Copydan Tekst & Node, kan alene finde sted efter forudgående aftale med licensgiver'.

Illustrationerne er hentet fra Canva.

Vendespil med to lyde © anonymous.skolelaererinde