


# Byg kasser

Med 10'er-vennerne



Træning af 10'er-venner

# Byg kasser

Med 10'er-vennerne

2-4 spillere.

1 stk 10-siders terning


Hver spiller skal bruge en farveblyant/tusch i hver sin farve.

Spillet:

Slå med terningen. Find 10'er vennen til det terningen viser og sæt en streg mellem de 2 prikker, der støder op til resultatet. F.eks: Hvis terningen viser 3, sættes en streg mellem de 2 prikker ved 7-tallet.

Den der sætter den sidste side i en kasse rundt om et tal må farve kassen.

Vinderen er den der får farvet flest kasser.



# Byg kasser

Med 10'er-vennerne

2-4 spillere.

1 stk 10-siders terning


Hver spiller skal bruge en farveblyant/tusch i hver sin farve.

Spillet:

Slå med terningen. Find 10'er vennen til det terningen viser og sæt en streg mellem de 2 prikker, der støder op til resultatet. F.eks: Hvis terningen viser 3, sættes en streg mellem de 2 prikker ved 7-tallet.

Den der sætter den sidste side i en kasse rundt om et tal må farve kassen.

Vinderen er den der får farvet flest kasser.



## Om udgivelsen/kolofonen

Du  
må

Tak fordi du hentede mit materiale.  
Jeg håber du og din elever får glæde af det.

Dette materiale er udarbejdet af Louise Østengaard og udgivet på  
Bubbleminds.dk.

Hvis du har spørgsmål eller kommentarer, er du velkommen til at skrive til  
mig på [loui731f@stevnsskolerne.dk](mailto:loui731f@stevnsskolerne.dk)

Husk, dette materiale er nu dit.

Du kan tage materialet med dig, hvis du flytter skole.

Du må gerne have materialet liggende på både dine computere og din tablet,  
og du må printe det til eget brug - og naturligvis gerne kopiere til din egen  
undervisning. Men du må IKKE lave fildeling eller udlevere kopier til dine  
kollegaer og venner.

'Al kopiering, analogt og digitalt, af dette materiale eller dele deraf er  
tilladt

i henhold til undervisningsinstitutionens aftale med Copydan Tekst & Node.

Kopiering, der går ud over begrænsningsreglerne i aftalen med Copydan  
Tekst

& Node, kan alene finde sted efter forudgående aftale med licensgiver.'

Illustrationerne på forsiden er lavet selv. Billederne af farveblyanter og  
terning er hentet her: <https://openclipart.org/>