

TAL-MASKINE








Af Sanne Pogager / BubbleMinds

1
2
3
4
5
6
7
8
9
0

1
2
3
4
5
6
7
8
9
0

1
2
3
4
5
6
7
8
9
0

Hundrede	
Tiere	
Eneere	

Tiere	Energie
	

Vejledning:

Klip én af *Tal-maskinerne ud*. Der er to varianter:

Variant 1: træner 3-cifrede tal

Variant 2: træner 2-cifrede tal. Klip ligeledes de små "vinduer ud. Klip dernæst tal-strimlerne ud.

Sæt et stykke pap bag på *Tal-maskinen*, så tal-strimlerne kan glider mellem for- og bagsiden. Hæft i siderne og mellem "vinduerne".

Sådan bruges tal-maskinen:

Læreren siger et tal, og eleverne skal nu "lave" tallet ved at "skyde" tallene frem og tilbage i *Tal-maskinen*.