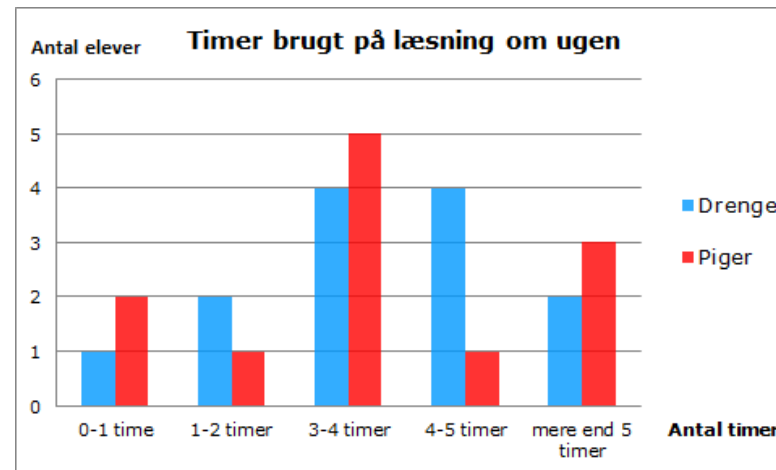
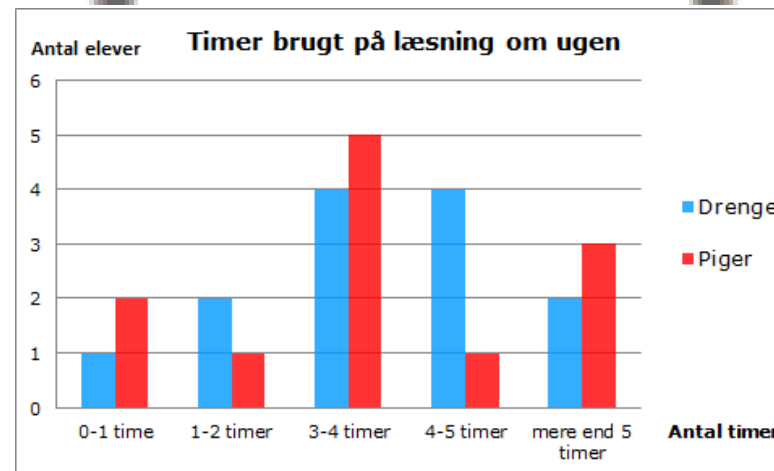


## Tal, data og statistik



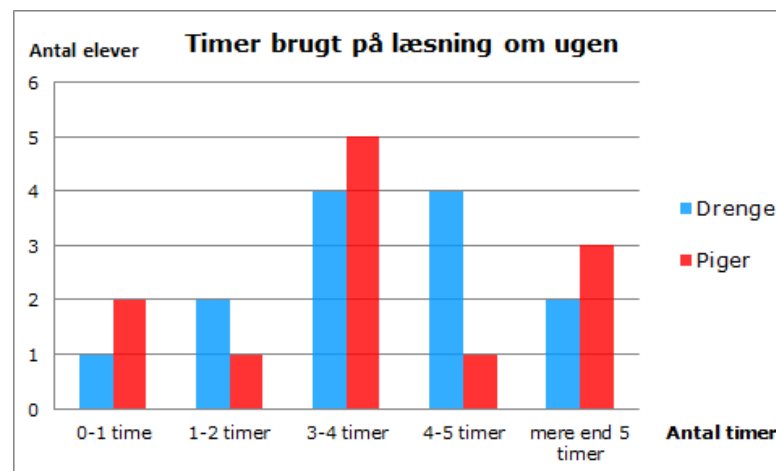
Hvor mange elever er med i statistikken? Hvor mange er piger og drenge?

## Tal, data og statistik



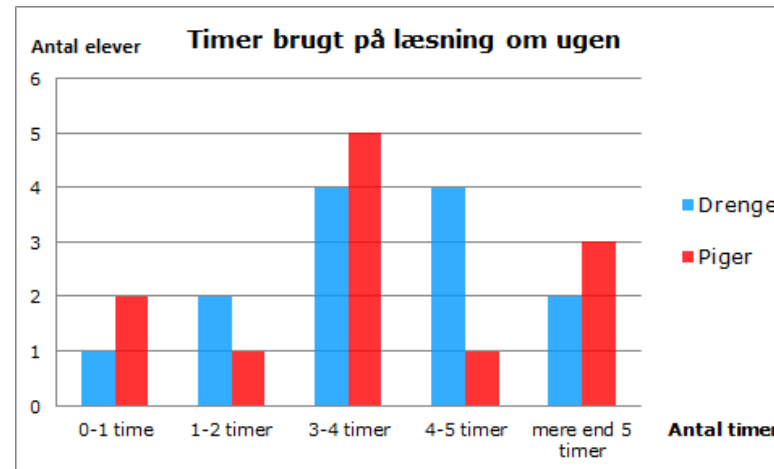
Hvad er mindsteværdi og størsteværdi?

## Tal, data og statistik



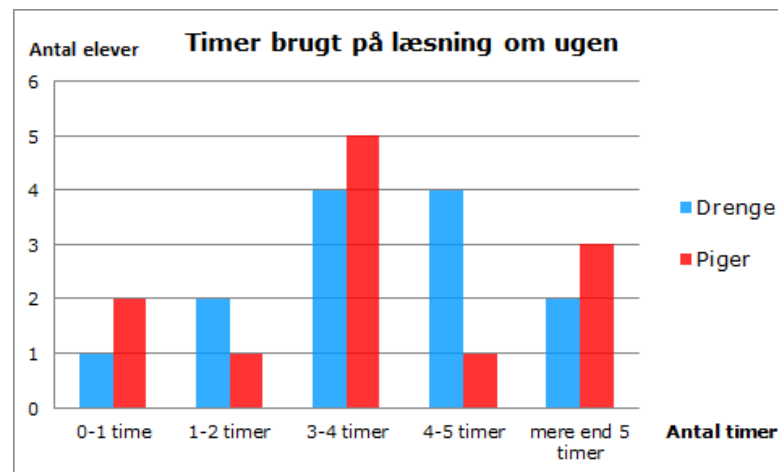
Hvad er gennemsnittet/middeltallet af antal læste timer? For både piger og drenge.

## Tal, data og statistik



Hvad er hyppigheden af hvor mange der læser 3- 4 timer?

## Tal, data og statistik



Hvad er typetallet? Det tal der optræder flest gange? Find typetallet for både piger og drenge.

## Tal, data og statistik

Tak, fordi du hentede mit materiale. Håber du og dine elever får glæde af det.

Materialet er udarbejdet af:

Helene Bjørn

Hvis du har spørgsmål eller kommentarer til mit materiale, er du velkommen til at skrive til mig på:

helenebjorn@gmail.com

Illustrationerne/grafterne, der er anvendt i materialet, er brugt med tilladelse fra:

[www.skoledu.dk](http://www.skoledu.dk)

