

Valentins Dag

Et kærligt studie

For indskolingsbørn

Naturbarnets Skatkammer

Til den voksne

Dette kompendium tilbyder læring og inspiration om Valentinsdag gennem en række spændende aktiviteter. Det indeholder farvelægningstegninger, opgaver i matematik og dansk, fakta, kreative projekter og sjove sanselege.

Hæftet er tænkt som et hyggeligt og sjovt indslag i undervisningen – for kærlighed er trods alt noget, vi aldrig kan få for meget af.

Jeg anbefaler, at du som underviser gennemgår materialet på forhånd. Så er du godt forberedt og kan sikre, at de nødvendige materialer til kreative aktiviteter, spil og lege er til rådighed.

Besøg min Instagram-profil for flere spændende kompendier og materialer fra Naturbarnets Skatkammer.

Dansk

- Forståelse af Valentins dag: Børnene skal kunne forklare, hvad Valentins dag er, og hvordan den fejres både i dag og historisk.
- Skrivefærdigheder: Børnene skal kunne skrive bogstaver og forstå forholdet mellem lyde og bogstaver.
- Stavning og ordforråd: Børnene skal kunne stave ord og løse gåder.
- Empati og refleksion: Børnene skal kunne reflektere over og udtrykke følelser om ting og mennesker, de elsker.
- Hukommelse og koncentration: Børnene skal spille vendespil og øve hukommelse og opmærksomhed.

Matematik

- Farveforståelse og logik: Børnene skal bruge farver i logiske opgaver og forstå deres sammenhæng.
- Tællefærdigheder: Børnene skal kunne tælle og identificere tal.
- Kombinatorik: Børnene skal kunne kombinere elementer i opgaver og finde løsninger.
- Rumlig forståelse: Børnene skal kunne navigere i en labyrint og bruge koncentration.

Historie

- Valentins dags oprindelse: Børnene skal forstå Valentins dags historiske baggrund og udvikling.

Billedkunst

- Kreativitet og finmotorik: Børnene skal farvelægge, klippe og pynte vafler af papir.
- Sansning og leg: Børnene skal arbejde med farvede ris og bruge deres sanser.
- Problemløsning og kombination: Børnene skal kombinere elementer i kreative opgaver.

Naturbarnets Skatkammer
@naturbarnets_skatkammer

Hvad er Valentins Dag?

Valentinsdag er en tradition – og en tradition betyder, at det er noget, man har gjort på samme måde gennem mange år. På Valentinsdag fejrer man kærligheden, og hvert år falder dagen den 14. februar.

Hvor kommer Valentinsdag fra?
I dag er Valentinsdag en af de største traditioner i USA, og mange tror, at dagen oprindeligt stammer derfra. Men det er ikke tilfældet – traditionen begyndte faktisk i Europa. Der findes mange forskellige historier og myter om oprindelsen af Valentinsdag.

En af de mest kendte historier handler om en romersk præst ved navn Valentin. På det tidspunkt, hvor Valentin levede, havde en romersk kejser besluttet, at hans soldater ikke måtte gifte sig.



Kejseren traf denne beslutning, fordi han mente, at gifte soldater ikke ville være lige så gode krigere – deres kærlighed til familien ville gøre dem mindre villige til at kæmpe og risikere livet.

Men Valentin trodsede kejserens ordre og hjalp i hemmelighed soldaterne med at blive gift med deres kærester.

Da kejseren opdagede dette, blev han rasende. Valentin blev derfor taget til fange og henrettet ved halshugning den 14. februar.

Hvordan fejrer man Valentinsdag?
Der er ingen faste regler for, hvordan man fejrer Valentinsdag. Mange voksne vælger at tage ud at spise eller se en romantisk film sammen. Dagen handler dog mest af alt om at vise de mennesker, man holder af, at man værdsætter dem. Det kan man for eksempel gøre ved at give blomster, chokolade eller et Valentinskort.



I dag fejrer mange par kærligheden den 14. februar, men man behøver ikke være kærester eller gift for at deltage i fejringen. Mange bruger også dagen til at fejre kærligheden til deres venner, kæledyr eller familie. Det er en oplagt mulighed for at vise dem, man holder af, hvor meget de betyder på en særlig måde.

På de næste sider finder du opgaver med Valentinsdag som tema. Rigtig god fornøjelse!

Naturbarnets Skatkammer
@naturbarnets_skatkammer

Farvekodning

Klip farverne ud ved at følge de sorte streger. Når du har klippet dem ud, kan du forsøge at lægge dem i en rækkefølge, hvor farverne gradvist bliver lysere. Brug farverne på rammerne uden om de sorte streger som hjælp de første gange. Når du føler dig sikker, kan du prøve igen uden hjælp fra rammerne.

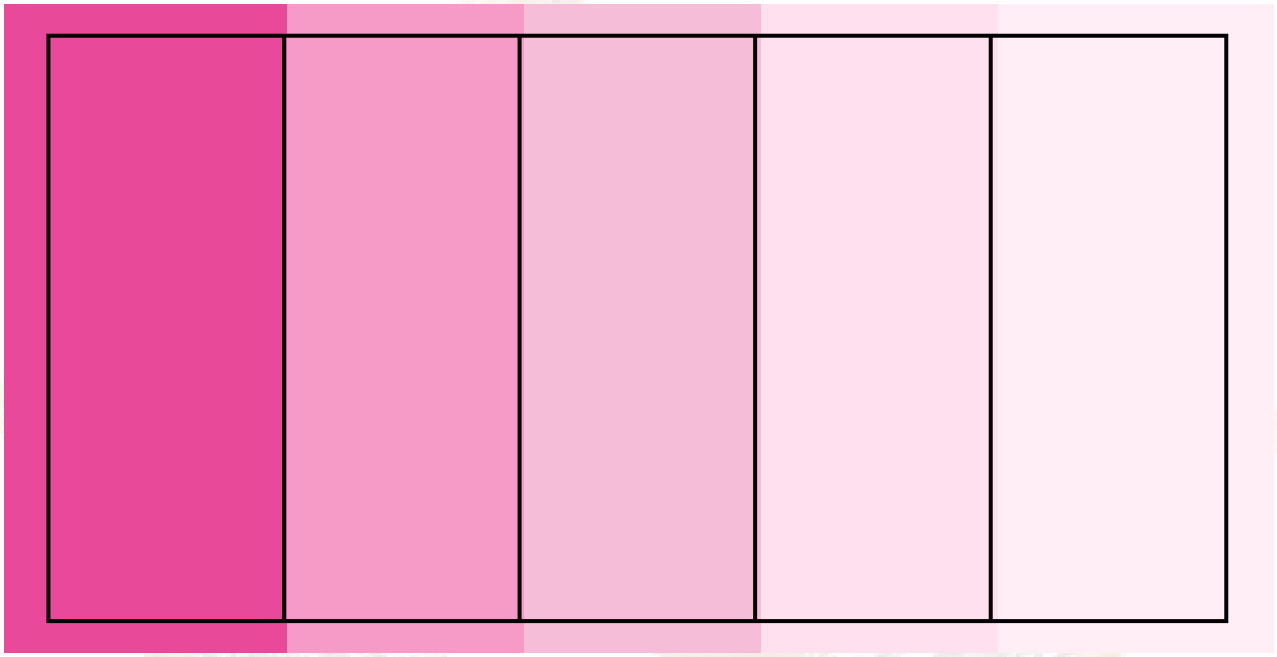



Klippe-øvelser

Klip den første stribe af hjerter ud mellem hvert farveskift.
Ved de næste fire striber klipper du efter den stiplede linje.











Naturbarnets Skatkammer
@naturbarnets_skatkammer

Til farvelægning



V for Valentins Dag

Her kan du øve dig i at skrive bogstavet V



V V V V V V V V

V V V V V V V V V V V V V

Naturbarnets Skatkammer
@naturbarnets_skatkammer

Tæl ting

Klip tabellerne ud og marker med tøjklemmer det tal, der passer med antallet af ting. (Eller sæt kryds over det rigtige antal)



1	6	3



7	2	5



7	3	9

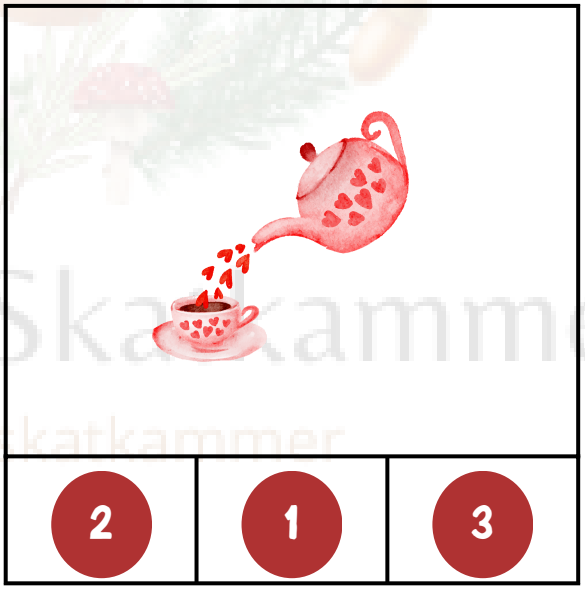

2	1	3

Naturbarnets Skatkammer
@naturbarnets_skatkammer



10	5	8



3	5	2



6	4	5



2	4	1



10	7	5



6	4	2

Naturbarnets Skatkammer
@naturbarnets_skatkammer

Glas med hjerter 1

På næste side finder du hjerter med tal og hjerter uden tal. Klip dem alle ud.

Placér derefter hjerterne med tal oven på hjertet på tegningen her, og læg det tilsvarende antal hjerter uden tal ned i krukken. Gentag øvelsen med alle tallene.



Naturbarnets Skatkammer
@naturbarnets_skatkammer

Glas med hjerter 2



Naturbarnets Skatkammer
@naturbarnets_skatkammer



Til farvelægning



H for hjerte

Her kan du øve dig i at skrive bogstavet H





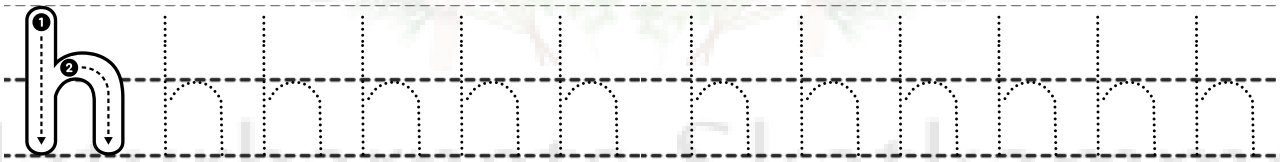

Naturbarnets Skatkammer
@naturbarnets_skatkammer

Farvede Valentins-ris

Farvede ris er perfekte til en playtray med Valentins-tema! Når risene er farvede og tørre, hældes de i et fad, hvor du kan tilsætte forskellige røde, lyserøde, lilla eller hvide ting. For eksempel pomponer, piberensere, hjerter, skovle, små bøtter, perler eller knapper.

Opskrift på farvede ris

Ingredienser (pr. farve):
- 1 dl ris
- Pastafarve
- 1 tsk eddike

Sådan gør du:
1. Hæld risene i en skål sammen med eddike og pastafarve.
2. Rør godt rundt, så alle risene bliver farvede.
3. Tilføj mere farve, hvis du ønsker en kraftigere farve.
4. Spred risene ud på en tallerken og lad dem tørre.
5. Når risene er tørre, er de klar til leg!









Naturbarnets Skatkammer
@naturbarnets_skatkammer

Lav vafler 1

Der er kommet fire bestillinger på hjerteformede vafler! Udskriv eller kopier fire sider af denne vaffel, og pynt dem med toppings fra de næste sider. Brug bestillingerne til at tælle, hvor mange stykker topping der skal på hver vaffel. Når du er færdig, kan du give vaflerne til dem, du holder af.



Naturbarnets Skatkammer
@naturbarnets_skatkammer

Lav vafler 2



Naturbarnets Skatkammer

Lav vafler 3



Naturbarnets Skatkammer
@naturbarnets_skatkammer

Lav vafler 4

Vaffel-ordrer

Ordre nummer 1

☐ 3 x 

☐ 2 x 

Ordre nummer 2

☐ 3 x 

☐ 3 x 

☐ 3 x 

Ordre nummer 3

☐ 3 x 

☐ 1 x 

☐ 2 x 

Ordre nummer 4

☐ 2 x 

☐ 1 x 

☐ 2 x 

© Naturbarnets Skatkammer | @naturbarnets_skatkammer | Valentins Dag | Indskoling

Valentins-kombinatorik 1a

Her kan du kombinere billeder og undersøge, hvor mange forskellige måder de kan sættes sammen på. Ved at arbejde med denne opgave lærer du lidt om logik og tabeller. På næste side finder du de billeder, du skal bruge. Klip dem ud og lim dem ind i tabellen her.

			
			
			
			

Naturbarnets Skatkammer
@naturbarnets_skatkammer

Valentins-kombinatorik 1b

Klip ud og lim ind på forrige side.



Naturbarnets Skatkammer
@naturbarnets_skatkammer

Valentins-huskespil

Laminer, klip ud og spil



Naturbarnets Skatkammer
@naturbarnets_skatkammer


February
14
February
14

Det jeg elsker 1

Klip hjertet ud, og brug en hulmaskine til at lave huller i det. Gør det samme med hjertet på næste side. Sy nu de to hjerter sammen med garn eller en tyk snor og en børnevenlig nål. Husk at have den røde side udad på begge hjerter. På næste side finder du ni hjerter, som du kan tegne eller skrive på. Skriv for eksempel de ting, du godt kan lide, eller tegn billeder af dem, du holder af. Du kan også skrive navne på dem, du er glad for. Når du er færdig, kan du lægge alle hjerterne i din nye hjerte-kuvert.



Det jeg elsker 2

Bagside.
På næste side er der hjerter, du kan klippe ud og skrive eller tegne på.



Naturbarnets Skatkammer
@naturbarnets_skatkammer

Det jeg elsker 3

Hjerter til at klippe ud og skrive eller tegne på.
Udskriv så mange du har brug for.



© Naturbarnets Skatkammer | @naturbarnets_skatkammer | Valentins Dag | Indskoling

Valentins alfabet

Her er alfabetet med Valentins-symboler, hvor hvert symbol starter med det bogstav, det står ved. Brug alfabetet til at skrive bogstaverne ved tegningerne på næste side. Når du er færdig, kan alfabetet bruges til mange sjove ting. Jeg vil anbefale, at kortene klippes ud og lamineres, så de holder længere. Du kan bruge kortene til at øve forlyd og billeder. En voksen kan gemme kortene rundt omkring i huset, og så skal du finde dem. Eller du kan lægge dem i alfabetisk rækkefølge.

Aa AMOR 	Bb BLOMSTER 	Cc CHOKOLADE 	Dd DUER 
Ee EVIGHED 	Ff FORELSKET 	Gg GAVE 	Hh HJERTER 
Ii IS 	Jj JORDBÆR 	Kk KUVERT 	Ll LIDE 

© Naturbarnets Skatkammer | @naturbarnets_skatkammer | Valentins Dag | Indskoling

Mm MOR 	**Nn** NØGLE 	**Oo** OVENPÅ 	**Pp** PIL 
Qq QUARTZ 	**Rr** ROSE 	**Ss** SLIKKEPIND 	**Tt** TOAST 
Uu UNDER 	**Vv** VALENTINSKORT 	**Xx** XOXO (KYS OG KRAM) 	**Yy** YNDLINGS 
Zz ZEN 	**Æ æ** ÆGTESKAB 	**Ø ø** ØNSKE 	**Å å** ÅBNE GAVER 

Stav til ordet

På de forrige sider finder du alfabetet. Brug det til at finde de rigtige bogstaver til symbolerne her. Derefter kan du matche de nye ord med tegningerne.

			
			
			
			
			











Naturbarnets Skatkammer
@naturbarnets_skatkammer

K for kærlighed

Her kan du øve dig i at skrive bogstavet K



K K K K K K K K K K

k k k k k k k k k k

Naturbarnets Skatkammer
@naturbarnets_skatkammer

Labyrint

Find vej igennem labyrinten og opdag, hvad der er inden i isbjørnens gave.











Naturbarnets Skatkammer
@naturbarnets_skatkammer

NOTATER

Naturbarnets Skatkammer
@naturbarnets_skatkammer

Tusind tak!

fordi du bruger Naturbarnets Skatkammer
– det betyder virkelig meget for mig.

Følg mig på Instagram

@naturbarnets_skatkammer

Del et billede på Instagram, hvor du bruger mit produkt og få
20 % rabat i shoppen.



@naturbarnets_skatkammer
Vi ses ude i naturen!