Interaktiv bog:

Dyrene på bondegården



Dyrene på bondegården

Mine interaktive bøger styrker elevernes mulighed for at arbejde med at kunne matche, følge forlæg, koncentration, identificere og at lytte. De interaktive bøger kan enten bruges til at arbejde 1:1 med en elev eller, alt efter elevens kognitive funktionsniveau, at eleven arbejder med den selvstændigt.

Alt mit materiale er designet til at være simpelt, intuitivt og uden for mange distraherende elementer.

Illustrationer: Alle illustrationer i dette hæfte er enten fra pixabay.com, Freepik.com eller lavet af mig.

Samlevejledning:

- Start med at klippe alle brikkerne ud på side 12
- Klip derefter svarpladen ud på side 11.
- Laminer siderne 3-10 samt brikkerne og svarpladen. Klip svarpladen og brikkerne ud.
- Sæt blød velcro på alle de små grå cirkler. Sæt hård velcro bag på alle svar brikkerne.
- Side 4-9 er arbejdssider. Tag svarpladen ud af bogen når der arbejdes og opbevar den på side 10, når den ikke bruges.
- Bogen kan samles med spiralryg eller med nøgleringe i toppen af siderne.

Al kopiering, analogt og digitalt, af dette materiale eller dele deraf er tilladt i henhold til undervisningsinstitutionens aftale med Copydan Tekst & Node. Kopiering, der går ud over begrænsningsreglerne i aftalen med Copydan Tekst & Node, kan alene finde sted efter forudgående aftale med licensgiver.

God arbejdslyst

Følg mig på Instagram " UNIKUNDERVISNING" og se hvordan mine bøger samles og fungerer i praksis.

Dyrene på bondegården



(Svarpladen er på side 10)

Put dyrene på bondegården





Put dyrene på bondegården





Put dyrene på bondegården





Put dyrene på bondegården





Put dyrene på bondegården





Put dyrene på bondegården





Opbevar svarpladen her, når den ikke bliver brugt


Svarplade



Svarbrikker