Find og Match spil:

Farver (Grå, sort, orange, turkis)

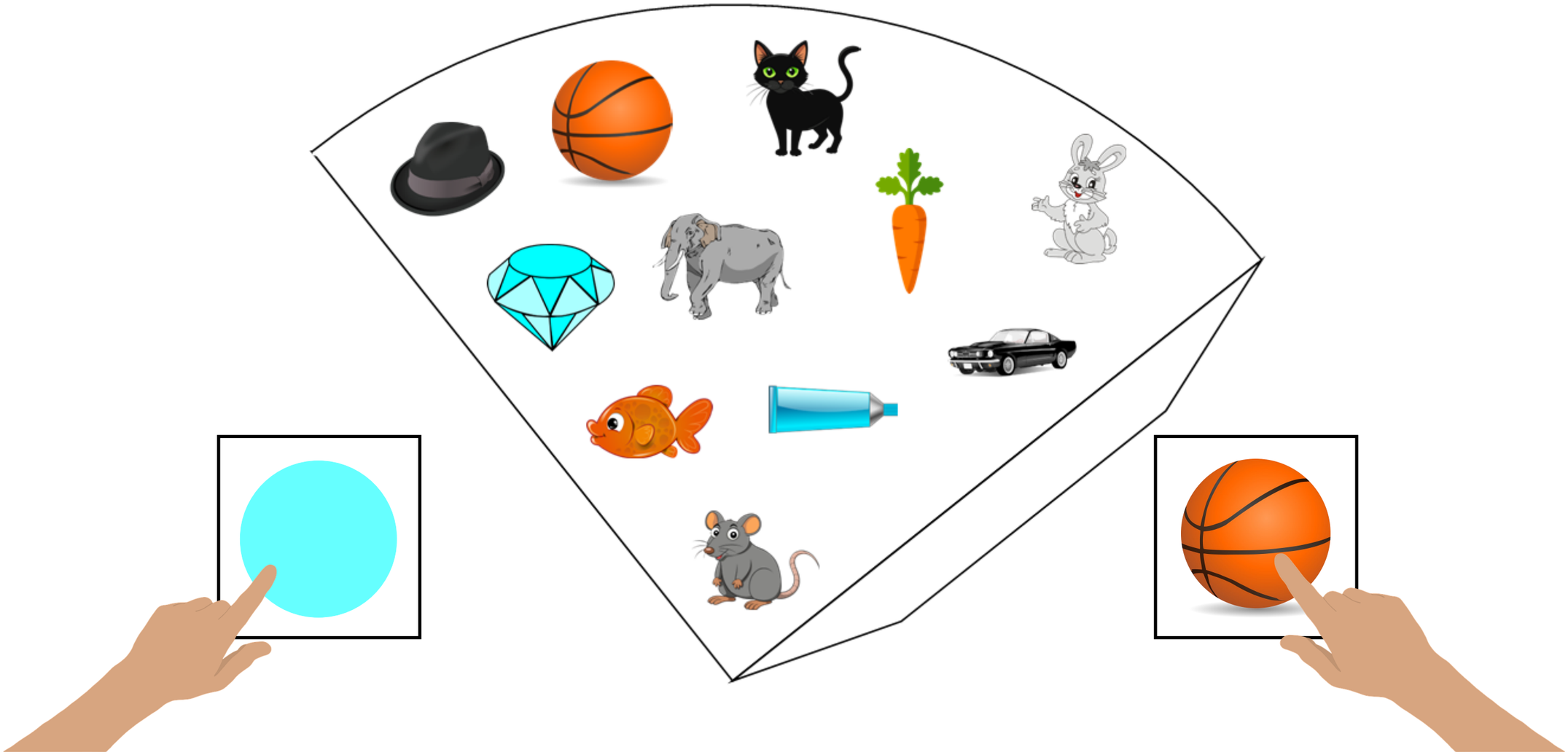

Find og Match spil:

Farver (Grå, sort, orange, turkis)

Når du arbejder med mine "find og match spil" arbejder du med elevens evne til at forstå det talte sprog, elevens perception af det det der ses og evnen til at kunne finde det samme.

Spillene kan enten bruges til at arbejde 1:1 med en elev eller, alt efter elevens kognitive funktionsniveau, at to eller flere elever kan sidde med det selvstændigt.

Når eleven arbejder med spillene arbejdes der ikke kun med elevens kognitive indlæring, men også med elevens finmotorik.

Alt mit materiale er designet til at være simpelt, intuitivt og uden for mange distraherende elementer.

Spillene er lavet så du enten kan arbejde med„ at eleverne matcher billede på billede, eller at de skal finde et billede med samme farve som cirklen på kortet.

Illustrationer: Alle illustrationer i dette hæfte er enten fra pixabay.com eller lavet af mig.

Samlevejledning:

- Siderne er lavet til at skulle printes som A3.
- Print siderne 3-9.
- Klip alle brikkerne ud på side 7-9, laminer dem og klip dem ud igen.
- Klip de 4 kvarte spilleplader ud, laminer dem og klip dem ud igen.
- Sæt blød velcro på de små grå cirkler og hård velcro ovenpå det bløde, læg derefter den næste plade ovenpå, så de passer sammen. Fortsæt med alle pladerne. Dermed kan det skilles ad og samles igen når det skal bruges.

Al kopiering, analogt og digitalt, af dette materiale eller dele deraf er tilladt i henhold til undervisningsinstitutionens aftale med Copydan Tekst & Node. Kopiering, der går ud over begrænsningsreglerne i aftalen med Copydan Tekst & Node, kan alene finde sted efter forudgående aftale med licensgiver.

God arbejdslyst
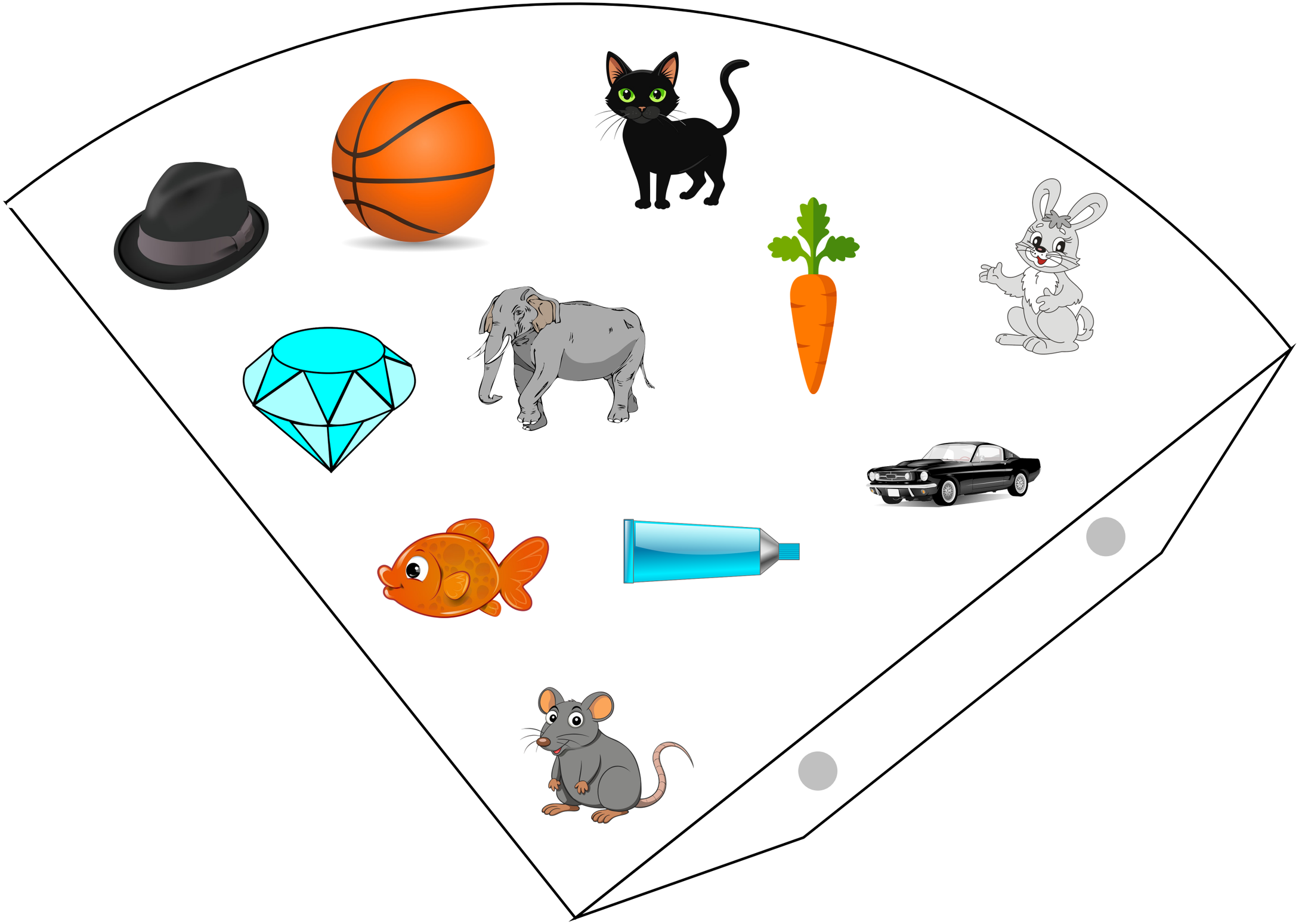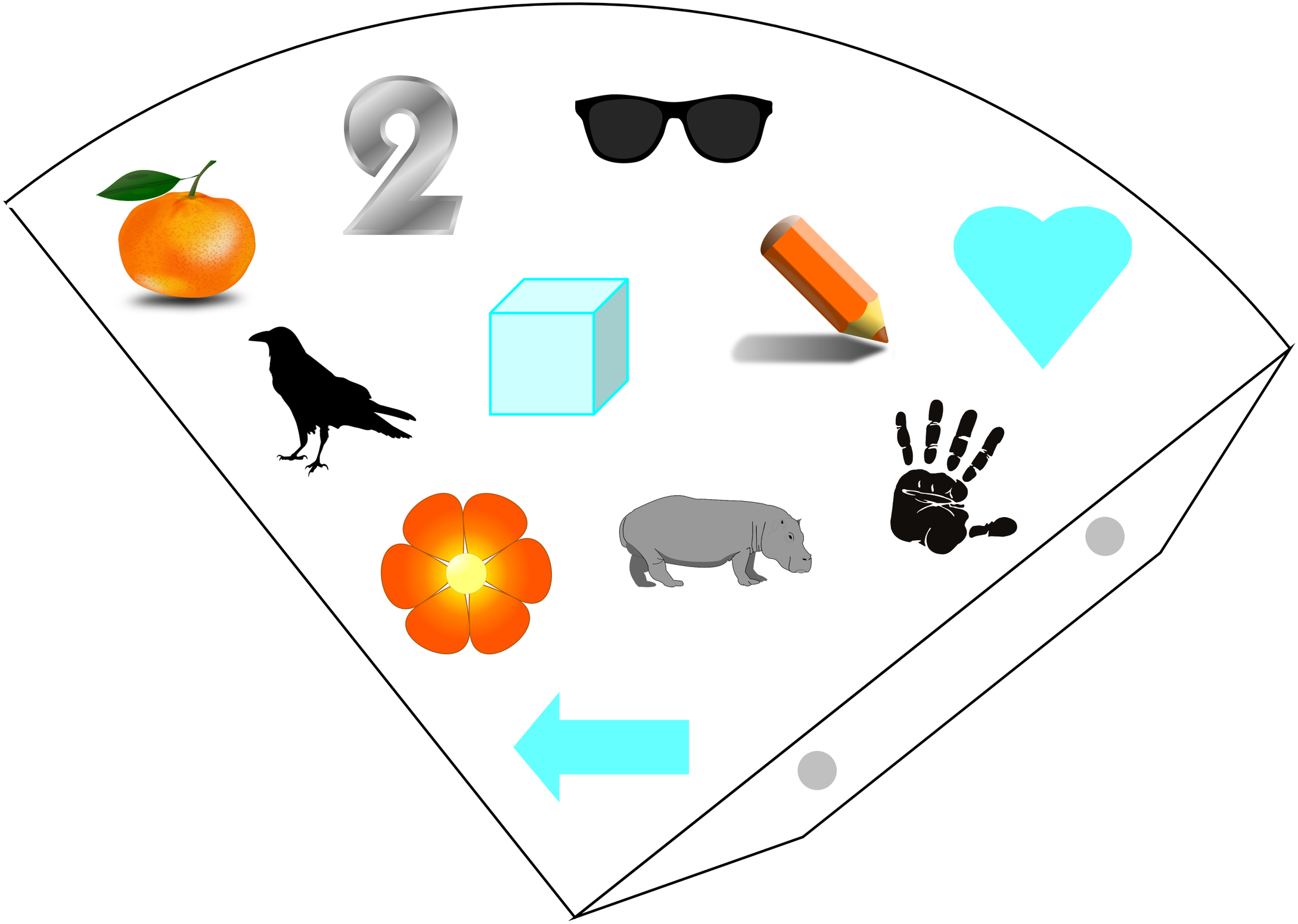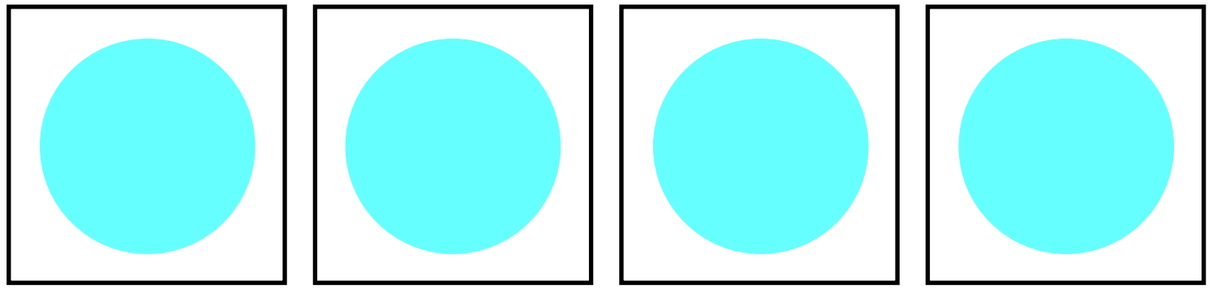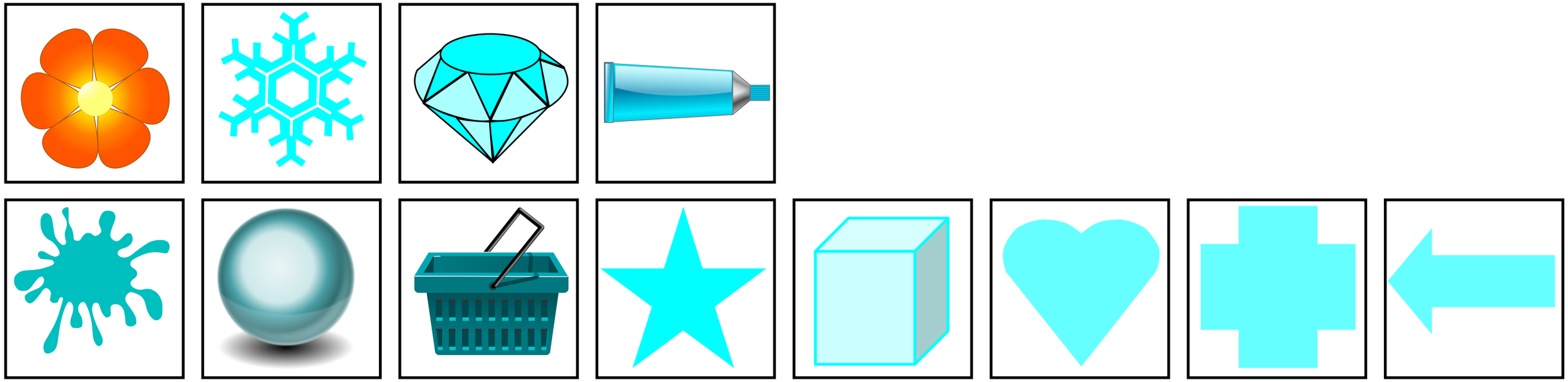
Følg mig på Instagram " UNIKUNDERVISNING" og se hvordan mit materiale samles og fungerer i praksis.